

Schulinternes Curriculum Comenius-Gymnasium Datteln

Vereinbarungen der Fachkonferenz Englisch für die Sekundarstufe I

Stand 02/2022

Verabschiedet am 23.02.2021

Inhalt

- 1. Rahmenbedingungen der fachlichen Arbeit3**
- 2. Entscheidungen zum Unterricht4**
 - 2.1 Unterrichtsvorhaben6**
 - 2.2 Grundsätze der fachmethodischen und fachdidaktischen Arbeit75**
- 3. Grundsätze der Leistungsmessung und –bewertung77**
- 4. Ergänzungen zum Leistungskonzept (Distanzlernen)82**

1. Rahmenbedingungen der fachlichen Arbeit

Das Comenius-Gymnasium liegt am nördlichen Rande des Ruhrgebietes nahe der Datteler Innenstadt. Dattelns Stadtgebiet ist geprägt von seinen vielzähligen Kanälen.

Der Fachgruppe Englisch gehören im laufenden Schuljahr 16 Kolleginnen und Kollegen an. Der Antrag auf Zuweisung eines *assistant teacher* wird jedes Jahr gestellt, leider konnte bislang im Fach Englisch noch keine Zuweisung erfolgen.

Neben Englisch als Eingangssprache besteht in der Jahrgangsstufe 6 die Wahl zwischen Latein und Französisch. Im Wahlpflichtunterricht der Klassen 8 und 9 kann Englisch als vertiefender Kurs (English Plus) gewählt werden.

Im Schuljahr 2021/22 gibt es in der gymnasialen Oberstufe in der Einführungsphase 3 Grundkurse und 2 Leistungskurse und 3 Grundkurse in den Jahrgangsstufen Q1 und 2 Leistungskurse und 2 Grundkurse in der Q2.

Die Fachgruppe Englisch sieht sich besonders dem Leitziel der interkulturellen Handlungsfähigkeit verpflichtet. Durch die Auseinandersetzung mit fremdkulturellen Werten und Normen und der damit verbundenen Notwendigkeit zum Perspektivwechsel leistet der Englischunterricht einen Beitrag zur Erziehung zur Toleranz und fördert die Empathiefähigkeit.

Die Schule nimmt seit 10 Jahren am Comenius-Projekt teil und bietet so seinen Schülerinnen und Schülern einen Austausch mit Jugendlichen aus anderen europäischen Ländern an. Die Projektsprache ist Englisch und es wird regelmäßig eine Arbeitsgemeinschaft für die Schüler und Schülerinnen der Klassen 9-Q1 angeboten, welche den Schüleraustausch thematisch und sprachlich vorbereitet und begleitet. Bisherige Projekte waren „Mining“, „Water – a vital element“, „Renewable energies – energies for the future?!“ sowie „Refugees – Diversity and Migration“. Die Fachschaft bietet seit 2017 wieder eine 5tägige fakultative Fahrt für alle Schüler und Schülerinnen der Jahrgangsstufe 9 nach Brighton (England) an. Aufgrund der gegebenen Umstände durch die Pandemie und den Brexit pausiert die Fahrt derzeit.

Die individuelle Förderung jeder einzelnen Schülerin und jedes einzelnen Schülers ist der Fachgruppe Englisch nicht zuletzt vor dem Hintergrund der gesellschaftlichen Anforderungen an Studierfähigkeit und Berufsorientierung ein besonderes Anliegen.

Der Englischunterricht zielt darauf ab, vielfältige Lerngelegenheiten zum aktiv kooperativen und selbstständigen Lernen zu eröffnen. Die Ausstattung der Klassenräume, die zu einem großen Teil über Whiteboards mit Internet-Zugang und Beamer oder über Apple TV verfügen, erleichtert die Realisierung dieses Ziels.

Seit dem Schuljahr 21/22 wurden alle Kinder der Jahrgangsstufe 5 und 6 von Seiten der Stadt Datteln mit einem iPad ausgestattet. Dies ermöglicht das eigenständige Arbeiten der Kinder

im Umgang mit Hörverstehensaufgaben und es bietet den Kindern die Möglichkeit, sich Texte aus dem Schülerbuch anzuhören und nachzusprechen.

Die Jahrgangsstufe EF wurde ebenfalls mit iPads ausgestattet.

Unterricht findet im Wechsel von 90-Minuten-Blöcken mit 45-minütigen Einzelstunden statt.

Englisch wird als erste gymnasiale, aus der Grundschule fortgeführte Fremdsprache angeboten. In der Oberstufe wird das Fach regelmäßig als Grundkurs (grundlegendes Anforderungsniveau) sowie als Leistungskurs (erhöhtes Niveau) gewählt.

Zur Unterstützung leistungsschwächerer Schüler und Schülerinnen werden in der Einführungsphase Vertiefungskurse mit gezielten Maßnahmen zum Umgang mit der Heterogenität der Lerngruppe angeboten.

2. Entscheidungen zum Unterricht

Die Fachkonferenz hat sich auf folgende Vereinbarungen geeinigt:

1. Unterrichtssprache

Am CGD wird funktional einsprachig unterrichtet, d. h. die Unterrichtssprache ist Englisch. Ausnahmen können sein:

- kontrastive Grammatikvergleiche (z.B. *if-clauses* und deutscher Konjunktiv)
- *Mediation*- oder Übersetzungsübungen
- Organisatorisches, z. B. die Einführung komplexer Gruppenarbeitsformen
- besondere grammatische Schwierigkeiten

Schüler und Schülerinnen sollen sich an den Sprachfluss der Sprache gewöhnen, gleichzeitig sollen schwächere Schüler und Schülerinnen nicht zurückgelassen werden.

2. Klassenarbeiten

Die Jahrgangsstufen verpflichten sich auf folgende Aufgabenformate:

Klasse 5: mindestens eine Leseverstehensarbeit (LV), nach Möglichkeit eine Hörverstehensarbeit (HV) im 2. Halbjahr

Klasse 6: mindestens je eine LV- und eine HV-Arbeit

Klasse 7: siehe oben, zusätzlich eine Arbeit mit einer freien Texterstellung, die mindestens 50 % der Bewertung ausmacht.

Klasse 8: Alle Arbeiten sollen eine freie Texterstellung enthalten, die mindestens 50 % der Bewertung ausmacht. Im 2. Halbjahr wird eine schriftliche

Leistungsüberprüfung durch die LSE 8 ersetzt. Diese wird nicht regulär als Klassenarbeit gewertet und fließt nur in Ausnahmefällen in die Bewertung ein.

Klasse 9: s.o., jedoch nimmt die Textarbeit einen immer höheren, bzw. 100%igen Anteil an den Arbeiten ein. Im 2. Halbjahr wird eine schriftliche Leistungsüberprüfung durch eine mündliche Kommunikationsprüfung ersetzt.

Es soll in der Klasse 7 eine Parallelarbeit angestrebt werden.

Die hier festgelegten Bestimmungen werden unter dem Punkt „Leistungskonzept“ in Bezug auf die Bewertungskriterien konkretisiert.

3. Methodische Schwerpunkte

Die Fachkonferenz einigt sich auf die Einführung fachspezifischer Methoden ab der Klasse 5 in folgendem Umfang:

Lautschrift: soll vorgestellt und erklärt werden, so dass die Schüler und Schülerinnen mit Hilfe der Legende im Buch in der Lage sind, damit umzugehen. „Pauken“ ist unnötig.

Portfolio: Ein Portfolio oder ein *Folder*, wie er im Buch vorgeschlagen wird, wird nicht verpflichtend gemacht.

Grammatikheft: Die Schüler und Schülerinnen der Klassen 5 bis 9 führen ein Grammatikheft im iPad oder legen eine entsprechende Abteilung im *Folder* an.

Vokabelheft: Die Schüler und Schülerinnen der Klassen 5 bis 7 führen ein Vokabelheft im iPad oder privat ein entsprechendes Vokabellernsystem (Computer, Karteikasten). Bei letzterem ist das Führen durch die Eltern zu bestätigen.

Vokabeltests: Es werden regelmäßige Vokabel- und Formentests durchgeführt (mindestens nach jeder Unit).

4. Workbook

In der Klasse 5 ist das Workbook im Eigenanteil der Eltern enthalten, in den Klassen 6 und 7 soll es mit Einverständnis der Eltern angeschafft werden. In den Klassen 8 und 9 bleibt diese Entscheidung dem Fachlehrkraft überlassen, aber auch hier muss er das Einverständnis der Eltern eingeholt werden.

5. Lektüren

Durch den großen Umfang der Lehrwerke soll es in den ersten drei Jahren genügen, auf die Angebote des Lehrwerks zurückzugreifen. Hierzu sollten die optionalen Angebote im Lehrwerk zumindest einmal im Schuljahr genutzt werden.

In den Jahrgangsstufen 6 und 7 kann unübersetzend eine Lektüre behandelt werden.

In der Klasse 8 wird eine leichte Lektüre empfohlen, in der Klasse 9 ist eine Lektüre obligatorisch.

Klassensätze interessanter Lektüren finden sich in der Lehrbuchbibliothek.

6. Projekte und Präsentationstechniken

Die Schüler und Schülerinnen sollen in einer Art Spiralcurriculum an Präsentationsformen im Englischunterricht herangeführt werden. Dazu wurden folgende Vereinbarungen getroffen:

Klasse 5: Durchführung eines Posterprojektes (z. B. *My new school*)

Klasse 6: Erste Internetrecherche (z. B. Thema London)

Klasse 7: Erstellung einer Broschüre (z. B. *Scotland, This is my hometown*)

Klasse 8: Eine virtuelle Reise durch die USA (z. B. PowerPoint, Prezi)

Klasse 9: Rein mündliche Einzelpräsentation (z. B. 3-minute-talk, Präsentation einer Lektüre, Australien-Präsentationen)

2.1 Unterrichtsvorhaben

Die Darstellung der Unterrichtsvorhaben im schulinternen Lehrplan dient als verbindliche Planungsgrundlage des Unterrichts und hält die darauf bezogenen notwendigen Abstimmungen fest. Sie weisen Wege zur systematischen Anlage und Weiterentwicklung *sämtlicher* im Kernlehrplan angeführter Kompetenzen aus. Dies entspricht der Verpflichtung jeder Lehrkraft, *alle* Kompetenzerwartungen des Kernlehrplans bei den Lernenden auszubilden und zu fördern.

Der ausgewiesene Zeitbedarf versteht sich als grobe Orientierungsgröße, die nach Bedarf über- oder unterschritten werden kann. Um Spielraum für Vertiefungen, besondere Schülerinteressen, aktuelle Themen bzw. die Erfordernisse anderer besonderer Ereignisse (z. B. Projekttag, Klassenfahrten o. ä.) zu erhalten, wurden im Rahmen dieses schulinternen Lehrplans nur ca. 75 Prozent der Bruttounterrichtszeit verplant.

Durch diese Darstellung der Vorhaben soll für alle am Bildungsprozess Beteiligten ein nachvollziehbares Bild entstehen, wie nach Maßgabe der Fachgruppe die Vorgaben des Kernlehrplans im Unterricht umgesetzt werden können. Den Lehrkräften, insbesondere

Referendarinnen und Referendaren sowie neuen Kolleginnen und Kollegen, dienen die detaillierteren Angaben vor allem zur Standardorientierung bezüglich der fachlichen Unterrichtskultur, aber auch zur Verdeutlichung von unterrichtsbezogenen fachgruppeninternen Absprachen zu didaktisch-methodischen Zugängen, fächerübergreifenden Kooperationen, Lernmitteln und -orten sowie vorgesehenen Leistungsüberprüfungen.

Abweichungen von Vorgehensweisen der konkretisierten Unterrichtsvorhaben über die als verbindlich gesetzten notwendigen Absprachen hinaus sind im Rahmen der pädagogischen Freiheit der Lehrkräfte möglich. Sicherzustellen bleibt allerdings auch hier, dass bei der Umsetzung der Unterrichtsvorhaben insgesamt alle Kompetenzerwartungen des Kernlehrplans Berücksichtigung finden.

Für die Jahrgänge 5-9 wurde bei der Planung von einem Gesamtstundenkontingent von 30 Schulwochen/Schuljahr ausgegangen. Bezogen auf Fünfstündigkeit/Woche in der Jahrgangsstufe 5, Vierstündigkeit/Woche in den Jahrgängen 6 und 7 bedeutet dies 150 bzw. 120 Unterrichtsstunden/Jahr. Bezogen auf Dreistündigkeit/Woche in den Jahrgängen 8 und 9 bedeutet dies 90 Stunden/Jahr.

Abkürzungen¹:

KK: kommunikative Kompetenz
IK: interkulturelle Kompetenzen
MK: methodische Kompetenzen
UTM: Umgang mit Texten und Medien
SL: selbstständiges und kooperatives Sprachenlernen
UV: Unterrichtsvorhaben



Vorbemerkung: Das Curriculum orientiert sich eng am Lehrwerk „Green Line“ des Klett-Verlages.²

Die folgenden Übersichten weisen zentrale Schwerpunkte der Unterrichtsarbeit sowie **ergänzende Absprachen** der Fachkonferenz für das jeweilige Halbjahr aus. Es ist zu beachten, dass stets alle vier Bereiche und innerhalb der Bereiche alle Kompetenzfelder bearbeitet werden.

¹ vgl. Kompetenzen Kernlehrplan G9.

² vgl. <https://www.klett.de/lehrwerk/green-line-g9-ausgabe-ab-2019/stoffverteilungsplaene>

SCHULINTERNES CURRICULUM IM FACH ENGLISCH FÜR DIE JAHRGANGSSTUFE 5
Green Line 1 Pick-up A: I'm from Greenwich Gesamtdauer: ca. 8 Stunden

 obligatorisch
 fakultativ

1. – 2. Unterrichtswoche	Inhalte			Umfang	
	Sich begrüßen Sich und andere vorstellen Vorlieben und Abneigungen ausdrücken Personalpronomen <i>to be</i> (einfache Aussagen mit Kurzformen) einfache <i>chunks</i> anwenden <i>there is / there are</i> (einfache Aussagen)			Obligatorische Elemente	8 Stunden
			Fakultative Elemente (inkl. <i>Diff pool</i>)	0 Stunden	
Funktionale kommunikative Kompetenz	Hörverstehen- und Hör-/ Sehverstehen	Leseverstehen	Sprechen	Schreiben	Sprachmittlung
	kürzeren Unterrichtsbeiträgen die wesentlichen Informationen entnehmen (z.B. S. 8, ex. 1-2) einfachen Gesprächen in vertrauten Situationen des Alltags wesentliche Informationentnehmen (z.B. S. 9, ex. 4) Hör-/Hörsehtexten wesentliche Informationen entnehmen (z.B. S. 8, ex. 2)	kürzere Arbeitsanweisungen, Anleitungen und Erklärungen für ihren Lern- und Arbeitsprozess nutzen (vgl. englische Anweisungen und Partner-/Gruppenübungen (mit Partner- bzw. Gruppensymbol gekennzeichnet) Sach- und Gebrauchstexten sowie literarischen Texten wesentliche Informationen und wichtige Details entnehmen (z.B. S. 8, ex. 3)	am <i>classroom discourse</i> und an einfachen Gesprächen in vertrauten Situationen des Alltags aktiv teilnehmen (z.B. S. 10, ex. 5, S. 12, ex. 13, Redemittelliste <i>In the Classroom</i>) Gespräche beginnen und beenden (z.B. S. 10, ex. 5) sich auch in unterschiedlichen Rollen an Gesprächen beteiligen (z.B. S. 10, ex. 5, S. 12, ex. 13) Arbeitsergebnisse in elementarer Form vorstellen (z.B. S. 11, ex. 9) notizengestützt eine einfache Präsentation strukturiert vortragen (z.B. S. 11, ex. 10) einfache Texte sinnstiftend vorlesen (z.B. S. 8, ex. 4, S. 15, ex. 19)	kurze Alltagstexte verfassen (z.B. S. 10, ex. 5, S. 13, ex. 15) Modelltexte kreativ gestaltend in einfache eigene Texte umformen (z.B. S. 10, ex. 5) Arbeits-/Lernprozesse schriftlich begleiten und Arbeitsergebnisse festhalten (z.B. S. 11, ex. 10)	

Verfügen über sprachliche Mittel	Wortschatz	Grammatik	Aussprache und Intonation	Orthografie
	Wortfeld „sich begrüßen und vorstellen“ Wortfeld „Tiere“ Wortfeld „Sportarten“ Wortfeld „Farben“ Wortfeld „Zahlen“	<i>to be</i> (Aussagesätze) Plural <i>there is / there are</i> (Aussagesätze)	<i>Alphabet rap</i> , S. 15, ex. 19	Kontinuierliches Rechtschreibtraining
Interkulturelle kommunikative Kompetenz	Soziokulturelles Orientierungswissen		Interkulturelle Einstellungen und Bewusstheit	Interkulturelles Verstehen und Handeln
	Persönliche Lebensgestaltung: Freizeitgestaltung, Freunde, Hobbys, Sport		neuen Erfahrungen mit anderen Kulturen offen und lernbereit begegnen (z.B. S. 10, ex. 5)	sich mit englischsprachigen Kommunikationspartnern über einfache kulturelle Gemeinsamkeiten, Unterschiede und Stereotypen austauschen (z.B. S. 9, ex. 4, S. 12, ex. 13)
Methodische Kompetenzen	Text- und Medienkompetenz		Sprachlernkompetenz	Sprachbewusstheit
	didaktisierte und einfache authentische Texte und Medien bezogen auf Thema, Inhalt, Aussage und typische Textsortenmerkmale untersuchen (z.B. S. 15, ex. 19) unter Einsatz einfacher produktionsorientierter Verfahren kurze analoge und digitale Texte sowie Medienprodukte erstellen (z.B. S. 8, ex. 4, S. 11, ex. 9, S. 15, ex. 19)		einfache anwendungsorientierte Formen der Wortschatzarbeit einsetzen (z.B. S. 11, ex. 8, S. 13, ex. 14, S. 14, ex. 16, S. 15, ex. 18, S. 15, ex. 20) Übungs- und Testaufgaben zum systematischen Sprachtraining auch unter Verwendung digitaler Angebote nutzen (z.B. Angebote im Workbook mit Übungssoftware und im ebook pro) einfache Regeln des Sprachgebraucherschließen, verstehen, erprobend anwenden und ihren Gebrauch festigen (z.B. S. 14, ex. 17) einfache Hilfsmittel nutzen und erstellen, um analoge und digitale Texte und Arbeitsprodukte zu verstehen, zu erstellen und zu überarbeiten (Buchanhänge <i>Skills</i> , <i>Vocabulary</i> und <i>Dictionary</i>)	offenkundige Regelmäßigkeiten und Normabweichungen in den Bereichen Rechtschreibung, Aussprache, Intonation und Grammatik erkennen und benennen (Buchanhang <i>Vocabulary</i> -Einträge mit roten Ausrufezeichen) ihren Sprachgebrauch an die Erfordernisse einfacher Kommunikationssituationen anpassen (z.B. S. 9, ex. 4)
Medienkompetenz	den eigenen Lernfortschritt anhand einfacher, auch digitaler Evaluationsinstrumente einschätzen sowie eigene Fehler-schwerpunkte bearbeiten (MKR 1.2, 1.3)		z.B. Umgang mit Stadtplänen/ Landkarten, sich selbst aufnehmen	

Green Line 1 Unit 1: It's fun at home Gesamtdauer: ca. 16 Stunden

2. – 6. Unterrichtswoche	Inhalte			Umfang	
	Wortfeld „Zu Hause“ Zimmer beschreiben und Gegenstände benennen Wortfeld „Familie“ Über die Familie sprechen und schreiben <i>to be</i> (Aussage, Verneinung, Frage) Wohnungen und Häuser beschreiben Präpositionen <i>s-genitive</i> und <i>of-genitive</i> Zahlen 13–100 <i>there is / there are</i> Possessivbegleiter Fragen mit Fragewörtern Haustiere Eine britische Familie und ihr Haus kennen lernen Medien im Alltag			Obligatorische Elemente	16 Stunden
				Fakultative Elemente (inkl. Diff pool)	6 Stunden
Funktionale kommunikative Kompetenz	Hörverstehen- und Hör-/ Sehverstehen	Leseverstehen	Sprechen	Schreiben	Sprachmittlung
	kürzeren Unterrichtsbeiträgen die wesentlichen Informationen entnehmen (z.B. S. 16, ex. 1, S. 19, ex. 3) einfachen Gesprächen in vertrauten Situationen des Alltags wesentliche Informationen entnehmen (z.B. S. 19, ex. 4) Hör-/Hörsehtexten wesentliche Informationen entnehmen (z.B. S. 16, ex. 2, S. 19, ex. 4, S. 23, ex. 15, S. 25, ex. 22, S. 28, ex. 1-2)	kürzere Arbeitsanweisungen, Anleitungen und Erklärungen für ihren Lern- und Arbeitsprozess nutzen (vgl. englische Anweisungen und Partner-/Gruppenübungen (mit Partner- bzw. Gruppensymbol gekennzeichnet) Sach- und Gebrauchstexten sowie literarischen Texten wesentliche Informationen und wichtige Details entnehmen (z.B. S. 18, ex. 1, S. 21, ex. 10, S. 27, ex. 1-2, S. 118, ex. 9, S. 119, ex. 10)	am <i>classroom discourse</i> und an einfachen Gesprächen in vertrauten Situationen des Alltags aktiv teilnehmen (z.B. S. 16, ex. 1, Redemittelliste <i>In the Classroom</i>) Gespräche beginnen und beenden (z.B. S. 17, ex. 3, S. 20, ex. 7, S. 23, ex. 15, S. 28, ex. 4, S. 116, ex. 1, S. 116, ex. 2, S. 119, ex. 12) sich auch in unterschiedlichen Rollen an Gesprächen beteiligen (z.B. S. 25, ex. 20, S. 28, ex. 3) Arbeitsergebnisse in elementarer Form vorstellen (z.B. S. 20, ex. 9, S. 25, ex. 21, S. 118, ex. 8, S. 116, ex. 3) Inhalte einfacher Texte und Medien nach erzählend und zusammenfassend wiedergeben (z.B. S. 27, ex. 4) einfache Texte sinnstiftend vorlesen (z.B. S. 28, ex. 3)	kurze Alltagstexte verfassen (z.B. S. 20, ex. 8, S. 23, ex. 16, S. 25, ex. 20, S. 28, ex. 2, S. 29, ex. 1, S. 118, ex. 7) Modelltexte kreativ gestaltend in einfache eigene Texte umformen (z.B. S. 25, ex. 20, S. 27, ex. 3) Arbeits-/Lernprozesse schriftlich begleiten und Arbeitsergebnisse festhalten (z.B. S. 25, ex. 21)	
Verfügen über sprachliche Mittel	Wortschatz	Grammatik			Orthografie
	Wortfeld „Zu Hause“ Wortfeld „Familie“ Präpositionen Zahlen (bis 100)	<i>to be</i> (Verneinung, Entscheidungsfragen, Kurzantworten) <i>s-Genitiv</i> und <i>of-Genitiv</i> <i>there is / there are</i> (Verneinung, Entscheidungsfragen, Kurzantworten) Possessivbegleiter	<i>Numbers</i> , S. 22, ex. 14, S. 119, ex. 11		Kontinuierliches Rechtschreibtraining

Interkulturelle kommunikative Kompetenz	Soziokulturelles Orientierungswissen	Interkulturelle Einstellungen und Bewusstheit	Interkulturelles Verstehen und Handeln
Methodische Kompetenzen	Text- und Medienkompetenz didaktisierte und einfache authentische Texte und Medien bezogen auf Thema, Inhalt, Aussage und typische Textsortenmerkmale untersuchen (z.B. S. 27, ex. 2, 4) eigene und fremde Texte nach Einleitung, Hauptteil und Schluss gliedern (z.B. S. 27, ex. 2) unter Einsatz einfacher produktionsorientierter Verfahren kurze analoge und digitale Texte sowie Medienprodukte erstellen (z.B. S. 25, ex. 21)	Sprachlernkompetenz einfache anwendungsorientierte Formen der Wortschatzarbeit einsetzen (z.B. S. 17, ex. 3, S. 22, ex. 14, ○ S. 119, ex. 11, ○ S. 116, ex. 1, ● S. 116, ex. 2) Übungs- und Testaufgaben zum systematischen Sprachtraining auch unter Verwendung digitaler Angebote nutzen (z.B. S. 17, ex. 3, Angebote im Workbook mit Übungssoftware und im ebook pro) einfache Regeln des Sprachgebraucherschließen, verstehen, erprobend anwenden und ihren Gebrauch festigen (z.B. S. 21, ex. 11, S. 22, ex. 13) einfache Hilfsmittel nutzen und erstellen, um analoge und digitale Texte und Arbeitsprodukte zu verstehen, zu erstellen und zu überarbeiten (Buchanhänge <i>Skills</i> , <i>Vocabulary</i> und <i>Dictionary</i>) den eigenen Lernfortschritt anhand einfacher, auch digitaler Evaluationsinstrumente einschätzen sowie eigene Fehler-schwerpunkte bearbeiten <i>Check-out</i> -Seiten in jeder <i>Unit</i> , <i>Revision</i> -Seiten (Lösungen dazu im Anhang), Angebot im Workbook bzw. Workbook mit Übungssoftware, Portfolio-Seiten im Workbook	Sprachbewusstheit offenkundige Regelmäßigkeiten und Normabweichungen in den Bereichen Rechtschreibung, Aussprache, Intonation und Grammatik erkennen und benennen (z.B. S. 22, ex. 13) ihren Sprachgebrauch an die Erfordernisse einfacher Kommunikationssituationen anpassen (<i>Skills</i> -Anhang S. 142-143, S. 147-149)
Medienkompetenz	den eigenen Lernfortschritt anhand einfacher, auch digitaler Evaluationsinstrumente einschätzen sowie eigene Fehler-schwerpunkte bearbeiten (MKR 1.2, 1.3)	z.B. Vokabellernkarten, Vokabellernapps, Medienkonsum insgesamt	

Green Line 1 Pick-up B: This is fun! Gesamtdauer: ca. 3 Stunden

7. – 8. Unterrichtswoche	Inhalte			Umfang	
	Über Hobbys sprechen Fähigkeiten ausdrücken Regeln aufstellen <i>can/can't</i>			Obligatorische Elemente	3 Stunden
				Fakultative Elemente (inkl. Diff pool)	0 Stunden
Funktionale kommunikative Kompetenz	Hörverstehen- und Hör-/ Sehverstehen	Leseverstehen	Sprechen	Schreiben	Sprachmittlung
	kürzeren Unterrichtsbeiträgen die wesentlichen Informationen entnehmen (z.B. S. 32, ex. 2) Hör-/Hörsehtexten wesentliche Informationen entnehmen (z.B. S. 34, ex. 7)	kürzere Arbeitsanweisungen, Anleitungen und Erklärungen für ihren Lern- und Arbeitsprozess nutzen (vgl. englische Anweisungen und Partner-/Gruppenübungen (mit Partner- bzw. Gruppensymbol gekennzeichnet) Sach- und Gebrauchstexten sowie literarischen Texten wesentliche Informationen und wichtige Details entnehmen (z.B. S. 32, ex. 1,	am <i>classroom discourse</i> und an einfachen Gesprächen in vertrauten Situationen des Alltags aktiv teilnehmen (z.B. S. 32, ex. 2, Redemittelliste <i>In the Classroom</i>) Gespräche beginnen und beenden (z.B. S. 32, ex. 2) sich auch in unterschiedlichen Rollen an Gesprächen beteiligen (z.B. S. 34, ex. 7-8)	kurze Alltagstexte verfassen (z.B. S. 35, ex. 10) Arbeits-/Lernprozesse schriftlich begleiten und Arbeitsergebnisse festhalten (z.B. S. 34, ex. 7)	

Verfügen über sprachliche Mittel	Wortschatz	Grammatik	Aussprache und Intonation	Orthografie
	Wortfeld „Hobbys“ Wortfeld „Kleidung“ Höflichkeitsformen	<i>can / can't</i> (Aussage, Verneinung, Entscheidungsfragen, Kurzantworten)		Kontinuierliches Rechtschreibtraining
Interkulturelle kommunikative Kompetenz	Soziokulturelles Orientierungswissen		Interkulturelle Einstellungen und Bewusstheit	Interkulturelles Verstehen und Handeln
	Persönliche Lebensgestaltung: Alltag und Freizeitgestaltung, Freunde, Hobbys Teilhabe am gesellschaftlichen Leben: Lebenswirklichkeiten von Kindern in Großbritannien			in einfachen interkulturellen Kommunikationssituationen elementare kulturspezifische Konventionen und Besonderheiten des Kommunikationsverhaltens respektvoll beachten (z.B. S. 35, ex. 9)
Methodische Kompetenzen	Text- und Medienkompetenz		Sprachlernkompetenz	Sprachbewusstheit
	didaktisierte und einfache authentische Texte und Medien bezogen auf Thema, Inhalt, Aussage und typische Textsortenmerkmale untersuchen (z.B. S. 35, ex. 10) unter Einsatz einfacher produktionsorientierter Verfahren kurze analoge und digitale Texte sowie Medienprodukte erstellen (z.B. S. 35, ex. 10)		einfache anwendungsorientierte Formen der Wortschatzarbeit einsetzen (z.B. S. 33, ex. 5, S. 34, ex. 6) Übungs- und Testaufgaben zum systematischen Sprachtraining auch unter Verwendung digitaler Angebote nutzen (z.B. Angebote im Workbook mit Übungssoftware und im ebook pro) einfache Regeln des Sprachgebraucherschließen, verstehen, erprobend anwenden und ihren Gebrauch festigen (z.B. S. 32, ex. 3) einfache Hilfsmittel nutzen und erstellen, um analoge und digitale Texte und Arbeitsprodukte zu verstehen, zu erstellen und zu überarbeiten (Buchanhänge <i>Skills</i> , <i>Vocabulary</i> und <i>Dictionary</i>) den eigenen Lernfortschritt anhand einfacher, auch digitaler Evaluationsinstrumente einschätzen sowie eigene Fehler-schwerpunkte bearbeiten <i>Check-out</i> -Seiten in jeder <i>Unit</i> , <i>Revision</i> -Seiten (Lösungen dazu im Anhang), Angebot im Workbook bzw. Workbook mit Übungssoftware, Portfolio-Seiten im Workbook	offenkundige Regelmäßigkeiten und Normabweichungen in den Bereichen Rechtschreibung, Aussprache, Intonation und Grammatik erkennen und benennen (Buchanhang <i>Vocabulary</i> -Einträge mit roten Ausrufezeichen) (z.B. S. 32, ex. 3) im Vergleich des Englischen mit der deutschen Sprache oder anderen vertrauten Sprachen Ähnlichkeiten und Unterschiede erkennen und benennen (z.B. S. 32, ex. 3) ihren Sprachgebrauch an die Erfordernisse einfacher Kommunikationssituationen anpassen (<i>Skills</i> -Anhang S. 142-143, S. 147-149)
Medienkompetenz	unter Einsatz einfacher produktionsorientierter Verfahren kurze analoge und digitale Texte und Medienprodukte erstellen		z.B. Kurznachrichten verstehen und verfassen	

Green Line 1 Unit 2: I'm new at TTS / Revision A Gesamtdauer: ca. 18 Stunden

8. – 13. Unterrichtswoche	Inhalte			Umfang	
	Schulgebäude und Klassenzimmer beschreiben Über Schule und Mitschüler/Mitschülerinnen sprechen <i>the, a/an</i> <i>have got</i> Wortfeld „Schulsachen“ Sich über Schulregeln und Schulaktivitäten austauschen Wortfeld „Schule“ Imperativ Demonstrativpronomen Rechtschreibung Eine Schulbroschüre erstellen			Obligatorische Elemente	18 Stunden
				Fakultative Elemente (inkl. Diff pool)	8 Stunden
Funktionale kommunikative Kompetenz	Hörverstehen- und Hör-/ Sehverstehen	Leseverstehen	Sprechen	Schreiben	Sprachmittlung
	<p>kürzeren Unterrichtsbeiträgen die wesentlichen Informationen entnehmen (z.B. S. 43, ex. 12)</p> <p>einfachen Gesprächen in vertrauten Situationen des Alltags wesentliche Informationen entnehmen (z.B. S. 36, ex. 1-2, S. 52, ex. 1)</p> <p>Hör-/Hörsehtexten wesentliche Informationen entnehmen (z.B. S. 36, ex. 2, S. 50, ex. 1-2)</p>	<p>kürzere Arbeitsanweisungen, Anleitungen und Erklärungen für ihren Lern- und Arbeitsprozess nutzen (vgl. englische Anweisungen und Partner-/Gruppenübungen (mit Partner- bzw. Gruppensymbol gekennzeichnet)</p> <p>Sach- und Gebrauchstexten sowie literarischen Texten wesentliche Informationen und wichtige Details entnehmen (z.B. S. 36, ex. 1, S. 49, ex. 2, 4, S. 123, ex. 12)</p>	<p>am <i>classroom discourse</i> und an einfachen Gesprächen in vertrauten Situationen des Alltags aktiv teilnehmen (z.B. S. 41, ex. 10, S. 49, ex. 3, Redemittelliste <i>In the Classroom</i>)</p> <p>Gespräche beginnen und beenden sich auch in unterschiedlichen Rollen an Gesprächen beteiligen (z.B. S. 40, ex. 7, S. 41, ex. 9, S. 122, ex. 10)</p> <p>Arbeitsergebnisse in elementarer Form vorstellen (z.B. S. 43, ex. 14, <i>Unit Task</i> S. 46-47, S. 122, ex. 10)</p> <p>Inhalte einfacher Texte und Medien nacherzählend und zusammenfassend wiedergeben (z.B. S. 43, ex. 12, S. 50, ex. 3)</p> <p>notizengestützt eine einfache Präsentation strukturiert vortragen (z.B. S. 40, ex. 7)</p> <p>einfache Texte sinnstiftend vorlesen (z.B. S. 41, ex. 11, S. 50, ex. 2)</p>	<p>kurze Alltagstexte verfassen (z.B. S. 40, ex. 7, S. 43, ex. 14-15, S. S. 121, ex. 7, S. 122, ex. 9, S. 123, ex. 13)</p> <p>Modelltexte kreativ gestaltend in einfache eigene Texte umformen (z.B. S. 41, ex. 11)</p> <p>Arbeits-/Lernprozesse schriftlich begleiten und Arbeitsergebnisse festhalten (z.B. S. 40, ex. 7, S. 44, ex. 16, <i>Unit Task</i> S. 46-47)</p>	

Verfügen über sprachliche Mittel	Wortschatz	Grammatik	Aussprache und Intonation	Orthografie
	Wortfeld „Schulsachen“ Wortfeld „Schule“	Der Artikel <i>the</i> Die Artikel <i>a, an</i> <i>Have got</i> (Aussage, Verneinung, Entscheidungsfragen, Kurzantworten) Imperativ <i>this / that / these / those</i>	S. 38, ex. 2: Unterschiede in der Aussprache des Artikels <i>the</i>	<i>Skills</i> S. 45: <i>How to practise correct spelling</i> Kontinuierliches Rechtschreibtraining
Interkulturelle kommunikative Kompetenz	Soziokulturelles Orientierungswissen		Interkulturelle Einstellungen und Bewusstheit	Interkulturelles Verstehen und Handeln
	Ausbildung/Schule: Einblick in den Schulalltag in Großbritannien		neuen Erfahrungen mit anderen Kulturen offen und lernbereit begegnen (z.B. S. 36, ex. 1, S. 43, ex. 13-14) einfache fremdkulturelle Werte, Normen und Verhaltensweisen mit durch die eigene Kultur geprägten Wahrnehmungen und Einstellungen auch aus Gender-Perspektive vergleichen (z.B. S. 40, ex. 7, S. 43, ex. 14-15)	in einfachen interkulturellen Kommunikationssituationen elementare kulturspezifische Konventionen und Besonderheiten des Kommunikationsverhaltens respektvoll beachten (z.B. S. 43, ex. 14)
Methodische Kompetenzen	Text- und Medienkompetenz		Sprachlernkompetenz	Sprachbewusstheit
	didaktisierte und einfache authentische Texte und Medien bezogen auf Thema, Inhalt, Aussage und typische Textsortenmerkmale untersuchen (z.B. S. 49, ex. 2-3, 4, S. 50, ex. 1-3, ○ S. 123, ex. 12) eigene und fremde Texte nach Einleitung, Hauptteil und Schluss gliedern (z.B. <i>Unit Task</i> S. 46-47) einfache Informationsrecherchen zu einem Thema durchführen und die themenrelevanten Informationen und Daten filtern und strukturieren (z.B. <i>Unit Task</i> S. 46-47) unter Einsatz einfacher produktionsorientierter Verfahren kurze analoge und digitale Texte sowie Medienprodukte erstellen (z.B. S. 43, ex. 14-15, S. 44, ex. 17, <i>Unit Task</i> S. 46-47, ○ S. 122, ex. 9)		einfache anwendungsorientierte Formen der Wortschatzarbeit einsetzen (z.B. S. 37, ex. 3, ○ S. 120, ex. 1, ● S. 120, ex. 2) Übungs- und Testaufgaben zum systematischen Sprachtraining auch unter Verwendung digitaler Angebote nutzen (z.B. <i>Revision A</i> S. 52-53, Angebote im Workbook mit Übungssoftware und im ebook pro) einfache Regeln des Sprachgebraucherschließen, verstehen, erprobend anwenden und ihren Gebrauch festigen (z.B. S. 43, ex. 13-15) einfache Hilfsmittel nutzen und erstellen, um analoge und digitale Texte und Arbeitsprodukte zu verstehen, zu erstellen und zu überarbeiten (Buchanhänge <i>Skills, Vocabulary</i> und <i>Dictionary</i>) den eigenen Lernfortschritt anhand einfacher, auch digitaler Evaluationsinstrumente einschätzen sowie eigene Fehler-schwerpunkte bearbeiten <i>Check-out</i> -Seiten in jeder <i>Unit, Revision</i> -Seiten (Lösungen dazu im Anhang), Angebot im Workbook bzw. Workbook mit Übungssoftware, Portfolio-Seiten im Workbook	offenkundige Regelmäßigkeiten und Normabweichungen in den Bereichen Rechtschreibung, Aussprache, Intonation und Grammatik erkennen und benennen (Buchanhang <i>Vocabulary</i> -Einträge mit roten Ausrufezeichen) (z.B. S. 44, ex. 17, <i>Skills</i> S. 45: <i>How to practise correct spelling</i> , ○ S. 123, ex. 11) ihren Sprachgebrauch an die Erfordernisse einfacher Kommunikationssituationen anpassen (<i>Skills</i> -Anhang S. 142-143, S. 147-149)

Medienkompetenz

Übungs- und Testaufgaben zum systematischen Sprachtraining auch unter Verwendung digitaler Angebote nutzen (MKR 1.2)
unter Einsatz einfacher produktionsorientierter Verfahren kurze analoge und digitale Texte und Medienprodukte erstellen (MKR 4.1)

z.B. eine virtuelle Tour durch Thomas Tallis School unternehmen, ein Poster zu Klassenregeln/ Schulregeln/ Smartphoneeregeln erstellen, eine Schulbroschüre erstellen, Filme verstehen

Green Line 1 Unit 3: I like my busy days / Across cultures 1 Gesamtdauer: ca. 20 Stunden

14. – 19. Unterrichtswoche	Inhalte			Umfang	
	Über Tagesabläufe und Gewohnheiten sprechen Wochentage Uhrzeit Häufigkeitsadverbien Satzstellung Personen und Tiere beschreiben <i>simple present</i> (Aussagesätze) Rollenspiel Ein Hundetagebuch Tägliche Gewohnheiten junger Briten kennenlernen Sich höflich ausdrücken und verhalten			Obligatorische Elemente	22 Stunden
				Fakultative Elemente (inkl. Diff pool)	6 Stunden
Funktionale kommunikative Kompetenz	Hörverstehen- und Hör-/ Sehverstehen	Leseverstehen	Sprechen	Schreiben	Sprachmittlung
	kürzeren Unterrichtsbeiträgen die wesentlichen Informationen entnehmen (z.B. S. 54, ex. 1) einfachen Gesprächen in vertrauten Situationen des Alltags wesentliche Informationen entnehmen (z.B. S. 63, ex. 1, S. 61, ex. 18) Hör-/Hörsehtexten wesentliche Informationen entnehmen (z.B. S. 59, ex. 12, S. 60, ex. 13, S. 66, ex. 1-2, S. 69, ex. 4)	kürzere Arbeitsanweisungen, Anleitungen und Erklärungen für ihren Lern- und Arbeitsprozess nutzen (vgl. englische Anweisungen und Partner-/Gruppenübungen (mit Partner- bzw. Gruppensymbol gekennzeichnet) Sach- und Gebrauchstexten sowie literarischen Texten wesentliche Informationen und wichtige Details entnehmen (z.B. S. 56, ex. 1, S. 59, ex. 11, S. 65, ex. 2, S. 124, ex. 2)	am <i>classroom discourse</i> und an einfachen Gesprächen in vertrauten Situationen des Alltags aktiv teilnehmen (z.B. S. 54, ex. 2, S. 55, ex. 3, S. 61, ex. 17, S. 66, ex. 3, S. 124, ex. 1, Redemittelliste <i>In the Classroom</i>) Gespräche beginnen und beenden (z.B. S. 62, ex. 20) sich auch in unterschiedlichen Rollen an Gesprächen beteiligen (z.B. S. 68, ex. 1) Arbeitsergebnisse in elementarer Form vorstellen (z.B. S. 61, ex. 17, S. 62, ex. 21) Inhalte einfacher Texte und Medien nacherzählend und zusammenfassend wiedergeben (z.B. S. 60, ex. 13, S. 65, ex. 3) notizengestützt eine einfache Präsentation strukturiert vortragen (z.B. S. 54, ex. 2, S. 61, ex. 17) einfache Texte sinnstiftend vorlesen (z.B. S. 62, ex. 21, S. 63, ex. 3, S. 127, ex. 10)	kurze Alltagstexte verfassen (z.B. S. 58, ex. 10, S. 125, ex. 3, S. 126, ex. 7) Modelltexte kreativ gestaltend in einfache eigene Texte umformen (z.B. S. 58, ex. 10, S. 65, ex. 4) Arbeits-/Lernprozesse schriftlich begleiten und Arbeitsergebnisse festhalten (z.B. S. 61, ex. 17)	in schriftlichen Kommunikationssituationen die relevanten Informationen kurzer privater und öffentlicher Alltagstexte sinngemäß übertragen und gegebene Informationen weitgehend situationsangemessen und adressatengerecht bündeln (S. 57, ex. 7)

Verfügen über sprachliche Mittel	Wortschatz	Grammatik	Aussprache und Intonation	Orthografie
	Wochentage Uhrzeit Wortfeld „Tagesabläufe und Gewohnheiten“ Personen und Tiere beschreiben	Häufigkeitsadverbien Satzstellung <i>simple present</i> (Aussagesätze)	<i>Skills</i> S. 63: ein Repertoire typischer Intonationsmuster verwenden	Kontinuierliches Rechtschreibtraining
Interkulturelle kommunikative Kompetenz	Soziokulturelles Orientierungswissen		Interkulturelle Einstellungen und Bewusstheit	Interkulturelles Verstehen und Handeln
	Persönliche Lebensgestaltung: Alltag und Freizeitgestaltung Teilhabe am gesellschaftlichen Leben: Lebenswirklichkeiten von Familien und Kindern in Großbritannien Berufsorientierung: Arbeit und Berufe		einfache fremdkulturelle Werte, Normen und Verhaltensweisen mit durch die eigene Kultur geprägten Wahrnehmungen und Einstellungen auch aus Gender-Perspektive vergleichen (z.B. S. 69, ex. 4)	sich in elementare Denk- und Verhaltensweisen von Menschen der Zielkultur hineinversetzen (z.B. S. 69, ex. 4) in einfachen interkulturellen Kommunikationssituationen elementare kulturspezifische Konventionen und Besonderheiten des Kommunikationsverhaltens respektvoll beachten (z.B. S. 68, ex. 1-2, S. 69, ex. 3) sich mit englischsprachigen Kommunikationspartnern über einfache kulturelle Gemeinsamkeiten, Unterschiede und Stereotypen austauschen (z.B. S. 69, ex. 5)
Methodische Kompetenzen	Text- und Medienkompetenz		Sprachlernkompetenz	Sprachbewusstheit
	didaktisierte und einfache authentische Texte und Medien bezogen auf Thema, Inhalt, Aussage und typische Textsortenmerkmale untersuchen (z.B. S. 56, ex. 2, S. 66, ex. 1-2) unter Einsatz einfacher produktionsorientierter Verfahren kurze analoge und digitale Texte sowie Medienprodukte erstellen (z.B. S. 62, ex. 21, S. 127, ex. 10)		einfache anwendungsorientierte Formen der Wortschatzarbeit einsetzen (z.B. S. 56, ex. 3, S. 125, ex. 4) Übungs- und Testaufgaben zum systematischen Sprachtraining auch unter Verwendung digitaler Angebote nutzen (z.B. Angebote im Workbook mit Übungssoftware und im ebook pro) einfache Regeln des Sprachgebraucherschließen, verstehen, erprobend anwenden und ihren Gebrauch festigen (z.B. S. 60, ex. 14-15, S. 68, ex. 1-3, S. 127, ex. 8, S. 127, ex. 9) einfache Hilfsmittel nutzen und erstellen, um analoge und digitale Texte und Arbeitsprodukte zu verstehen, zu erstellen und zu überarbeiten (z.B. S. 62, ex. 19, Buchanhänge <i>Skills</i> , <i>Vocabulary</i> und <i>Dictionary</i>) den eigenen Lernfortschritt anhand einfacher, auch digitaler Evaluationsinstrumente einschätzen sowie eigene Fehlerschwerpunkte bearbeiten <i>Check-out</i> -Seiten in jeder <i>Unit</i> , <i>Revision</i> -Seiten (Lösungen dazu im Anhang), Angebot im Workbook bzw. Workbook mit Übungssoftware, Portfolio-Seiten im Workbook	offenkundige Regelmäßigkeiten und Normabweichungen in den Bereichen Rechtschreibung, Aussprache, Intonation und Grammatik erkennen und benennen (Buchanhang <i>Vocabulary</i> -Einträge mit roten Ausrufezeichen) (z.B. S. 57, ex. 5, S. 60, ex. 14, S. 126, ex. 6) ihren Sprachgebrauch an die Erfordernisse einfacher Kommunikationssituationen anpassen (<i>Skills</i> -Anhang S. 142-143, S. 147-149)

Medienkompetenz

unter Einsatz einfacher produktionsorientierter Verfahren kurze analoge und digitale Texte und Medienprodukte erstellen (MKR 4.1)
den eigenen Lernfortschritt anhand einfacher, auch digitaler Evaluationsinstrumente einschätzen sowie eigene Fehlerschwerpunkte bearbeiten (MKR 1.2,1.3)

z.B. Kennzeichen einer Email kennen und anwenden, eine Filmszene entwerfen und medial gestalten, Reflexion über Smartphones und Apps sowie die eigene Nutzung digitaler Medien

Green Line 1 Unit 4: Let's do something fun / Revision B Gesamtdauer: ca. 18 Stunden

20. – 24. Unterrichtswoche	Inhalte			Umfang	
	Über Freizeitaktivitäten sprechen Wortfeld „Freizeit“ Entscheidungsfragen und Kurzantworten mit <i>do</i> Verneinung mit <i>don't</i> Auskünfte über einen Ort verstehen und geben Entscheidungsfragen und Kurzantworten mit <i>do/does</i> Verneinung mit <i>don't/doesn't</i> Objektpronomen Touristen in der Stadt helfen Auskünfte über einen Ort geben Fragen mit Fragewörtern und <i>do/does</i> Umgang mit Stadtplänen Sich in einer Stadt zurechtfinden Eine Umfrage durchführen und die Ergebnisse präsentieren Der Kapitän und der Schiffsjunge Ein Ausflug aufs Land Ein Outdoor-Hobby kennenlernen: Geocaching			Obligatorische Elemente	20 Stunden
				Fakultative Elemente (inkl. Diff pool)	6 Stunden
Funktionale kommunikative Kompetenz	Hörverstehen- und Hör-/ Sehverstehen	Leseverstehen	Sprechen	Schreiben	Sprachmittlung
	kürzeren Unterrichtsbeiträgen die wesentlichen Informationen entnehmen (z.B. S. 70, ex. 1) einfachen Gesprächen in vertrauten Situationen des Alltags wesentliche Informationen entnehmen (z.B. S. 70, ex. 2, S. 77, ex. 13, S. 79, ex. 19, S. 80, ex. 2) Hör-/Hörsehtexten wesentliche Informationen entnehmen (z.B. S. 71, ex. 4, S. 86, ex. 1-2)	kürzere Arbeitsanweisungen, Anleitungen und Erklärungen für ihren Lern- und Arbeitsprozess nutzen (vgl. englische Anweisungen und Partner-/Gruppenübungen (mit Partner- bzw. Gruppensymbol gekennzeichnet) Sach- und Gebrauchstexten sowie literarischen Texten wesentliche Informationen und wichtige Details entnehmen (z.B. S. 72, ex. 1, S. 74, ex. 6, S. 80, ex. 1-2, S. 85, ex. 2-3, ● S. 128, ex. 2)	am <i>classroom discourse</i> und an einfachen Gesprächen in vertrauten Situationen des Alltags aktiv teilnehmen (z.B. S. 73, ex. 3, Redemittelliste <i>In the Classroom</i>) Gespräche beginnen und beenden (z.B. S. 73, ex. 3, ○ S. 129, ex. 4, ● S. 129, ex. 5, ○ S. 130, ex. 7, ● S. 130, ex. 8) sich auch in unterschiedlichen Rollen an Gesprächen beteiligen (z.B. S. 73, ex. 5, S. 79, ex. 18, S. 80, ex. 3, ○ S. 129, ex. 6) Arbeitsergebnisse in elementarer Form vorstellen (z.B. S. 82-83, <i>Unit task</i> , S. 86, ex. 1) Inhalte einfacher Texte und Medien nacherzählend und zusammenfassend wiedergeben (z.B. S. 86, ex. 2, ● S. 128, ex. 2) notizengestützt eine einfache Präsentation strukturiert vortragen (z.B. S. 77, ex. 14), S. 82-83, <i>Unit task</i>) einfache Texte sinnstiftend vorlesen (z.B. S. 73, ex. 5)	kurze Alltagstexte verfassen (z.B. S. 79, ex. 20, S. 86, ex. 3, ○ S. 131, ex. 11) Modelltexte kreativ gestaltend in einfache eigene Texte umformen (z.B. ● S. 131, ex. 13) Arbeits-/Lernprozesse schriftlich begleiten und Arbeitsergebnisse festhalten (z.B. S. 82-83, <i>Unit task</i> , S. 86, ex. 1)	in Begegnungssituationen des Alltags einfache schriftliche und mündliche Informationen mündlich sinngemäß übertragen und gegebene Informationen weitgehend situationsangemessen und adressatengerecht bündeln (z.B. S. 76, ex. 12)

Verfügen über sprachliche Mittel	Wortschatz	Grammatik	Aussprache und Intonation	Orthografie
	über Freizeitaktivitäten sprechen Wortfeld „Freizeit“ Wortfeld „Wegbeschreibungen“ Ortsbeschreibungen	Entscheidungsfragen und Kurzantworten mit <i>do /does</i> Verneinung mit <i>don't</i> Verneinung mit <i>don't/doesn't</i> Objektpronomen Fragen mit Fragewörtern und <i>do/does</i>	z.B. S. 73, ex. 5: Im Rahmen eines Rollenspiels die richtige Aussprache und Betonung anwenden	Kontinuierliches Rechtschreibtraining
Interkulturelle kommunikative Kompetenz	Soziokulturelles Orientierungswissen	Interkulturelle Einstellungen und Bewusstheit	Interkulturelles Verstehen und Handeln	
	Persönliche Lebensgestaltung: Medien Berufsorientierung: Arbeit und Berufe	einfache fremdkulturelle Werte, Normen und Verhaltensweisen mit durch die eigene Kultur geprägten Wahrnehmungen und Einstellungen auch aus Gender-Perspektive vergleichen (z.B. S. 79, ex. 19, S. 80, ex. 2)	sich in elementare Denk- und Verhaltensweisen von Menschen der Zielkultur hineinversetzen (z.B. S. 80, ex. 2) in einfachen interkulturellen Kommunikationssituationen elementare kulturspezifische Konventionen und Besonderheiten des Kommunikationsverhaltens respektvoll beachten (z.B. S. 79, ex. 18-19, S. 80, ex. 3)	
Methodische Kompetenzen	Text- und Medienkompetenz	Sprachlernkompetenz	Sprachbewusstheit	
	didaktisierte und einfache authentische Texte und Medien bezogen auf Thema, Inhalt, Aussage und typische Textsortenmerkmale untersuchen (z.B. S. 71, ex. 4, S. 85, ex. 2-3, S. 86, ex. 1-2, ○S. 131, ex. 12, ●S. 131, ex. 13) einfache Informationsrecherchen zu einem Thema durchführen und die themenrelevanten Informationen und Daten filtern und strukturieren (z.B. S. 80, ex. 1) unter Einsatz einfacher produktionsorientierter Verfahren kurze analoge und digitale Texte sowie Medienprodukte erstellen (z.B. S. 82-83, <i>Unit task</i>)	einfache anwendungsorientierte Formen der Wortschatzarbeit einsetzen (z.B. S. 71, ex. 3, S. 76, ex. 12, S. 84, ex. 1) Übungs- und Testaufgaben zum systematischen Sprachtraining auch unter Verwendung digitaler Angebote nutzen (z.B. Angebote im Workbook mit Übungssoftware und im ebook pro) einfache Regeln des Sprachgebraucherschließen, verstehen, erprobend anwenden und ihren Gebrauch festigen (z.B. S. 72, ex. 2, S. 74, ex. 7, S. 78, ex. 16-17) einfache Hilfsmittel nutzen und erstellen, um analoge und digitale Texte und Arbeitsprodukte zu verstehen, zu erstellen und zu überarbeiten (Buchanhänge <i>Skills</i> , <i>Vocabulary</i> und <i>Dictionary</i>) den eigenen Lernfortschritt anhand einfacher, auch digitaler Evaluationsinstrumente einschätzen sowie eigene Fehlerschwerpunkte bearbeiten <i>Check-out-Seiten</i> in jeder <i>Unit</i> , <i>Revision-Seiten</i> (Lösungen dazu im Anhang), Angebot im Workbook bzw. Workbook mit Übungssoftware, Portfolio-Seiten im Workbook	offenkundige Regelmäßigkeiten und Normabweichungen in den Bereichen Rechtschreibung, Aussprache, Intonation und Grammatik erkennen und benennen (Buchanhang <i>Vocabulary</i> -Einträge mit roten Ausrufezeichen) (z.B. S. 72, ex. 2, S. 74, ex. 7, S. 78, ex. 16, ○S. 128, ex. 3) ihren Sprachgebrauch an die Erfordernisse einfacher Kommunikationssituationen anpassen (<i>Skills</i> -Anhang S. 142-143, S. 147-149)	
Medienkompetenz	einfache Informationsrecherchen zu einem Thema durchführen und die themenrelevanten Informationen und Daten filtern und strukturieren (MKR 2.1, 2.2)	z.B. eine virtuelle Tour unternehmen, How to work with maps, eine Erhebung erstellen		

Green Line 1 Unit 5: Let's go shopping / Across cultures 2 Gesamtdauer: ca. 18Stunden

24. – 29. Unterrichtswoche	Inhalte			Umfang	
	Einkaufsgespräche verstehen und führen Preise und Taschengeld Ereignisse beschreiben einem Handlungsstrang folgen <i>present progressive</i> Wie viel / wie viele Dinge hast du? Der Flohmarkt Mengenangaben machen Mengenwörter Telefonate verstehen und führen Auf dem Flohmarkt: Lucky Luke? Wortfeld „Gefühle“ Unterwegs in Greenwich Mit Filmen arbeiten Über Essgewohnheiten und Gerichte sprechen Wortfeld „Essen“			Obligatorische Elemente	18 Stunden
Funktionale kommunikative Kompetenz	Hörverstehen- und Hör-/ Sehverstehen			Fakultative Elemente (inkl. Diff pool)	6 Stunden
	kürzeren Unterrichtsbeiträgen die wesentlichen Informationen entnehmen (z.B. S. 91, ex. 2) einfachen Gesprächen in vertrauten Situationen des Alltags wesentliche Informationen entnehmen (z.B. S. 91, ex. 3, S. 93, ex. 4, S. 99, ex. 3) Hör-/Hörsehtexten wesentliche Informationen entnehmen (z.B. S. 99, ex. 2, S. 102, ex. 1-2, S. 105, ex. 4)	Leseverstehen	Sprechen	Schreiben	Sprachmittlung
	kürzere Arbeitsanweisungen, Anleitungen und Erklärungen für ihren Lern- und Arbeitsprozess nutzen (vgl. englische Anweisungen und Partner-/Gruppenübungen (mit Partner- bzw. Gruppensymbol gekennzeichnet) Sach- und Gebrauchstexten sowie literarischen Texten wesentliche Informationen und wichtige Details entnehmen (z.B. S. 90, ex. 1, S. 92, ex. 1, S. 95, ex. 9, S. 101, ex. 1)	am <i>classroom discourse</i> und an einfachen Gesprächen in vertrauten Situationen des Alltags aktiv teilnehmen (z.B. S. 91, ex. 2, S. 92, ex. 2, S. 99, ex. 1, Redemittelliste <i>In the Classroom</i>) Gespräche beginnen und beenden (z.B. S. 93, ex. 5, S. 99, ex. 4) sich auch in unterschiedlichen Rollen an Gesprächen beteiligen (z.B. S. 94, ex. 8, S. 96, S. 98, ex. 18, ex. 10, S. 99, ex. 4, S. 102, ex. 3, ○ S. 133, ex. 5, ● S. 135, ex. 10) Arbeitsergebnisse in elementarer Form vorstellen (z.B. S. 102, ex. 3) Inhalte einfacher Texte und Medien nacherzählend und zusammenfassend wiedergeben (z.B. S. 101, ex. 3, S. 102, ex. 2, ○ S. 135, ex. 9) notizengestützt eine einfache Präsentation strukturiert vortragen (z.B. S. 105, ex. 5) einfache Texte sinnstiftend vorlesen (z.B. S. 102, ex. 3)	kurze Alltagstexte verfassen (z.B. S. 97, ex. 16, S. 98, ex. 17) Arbeits-/Lernprozesse schriftlich begleiten und Arbeitsergebnisse festhalten (z.B. S. 96, ex. 10, S. 101, ex. 3, S. 104, ex. 2)	in Begegnungssituationen des Alltags einfache schriftliche und mündliche Informationen mündlich sinngemäß übertragen (z.B. ● S. 135, ex. 10) in schriftlichen Kommunikationssituationen die relevanten Informationen kurzer privater und öffentlicher Alltagstexte sinngemäß übertragen und gegebene Informationen weitgehend situationsangemessen und adressatengerecht bündeln (z.B. S. 94, ex. 6)	

Verfügen über sprachliche Mittel	Wortschatz	Grammatik	Aussprache und Intonation	Orthografie
	Wortfeld „Einkaufen“ (Einkaufsgespräche, Preise) Telefonate verstehen und führen Wortfeld „Gefühle“ Wortfeld „Essen“	<i>present progressive</i> Mengenwörter	S. 102, ex. 3: ein Repertoire typischer Intonationsmuster verwenden	Kontinuierliches Rechtschreibtraining
Interkulturelle kommunikative Kompetenz	Soziokulturelles Orientierungswissen		Interkulturelle Einstellungen und Bewusstheit	Interkulturelles Verstehen und Handeln
	auf Persönliche Lebensgestaltung: Konsumverhalten, Ernährung, Medien Berufsorientierung: Taschengeld		neuen Erfahrungen mit anderen Kulturen offen und lernbereit begegnen (z.B. S. 104-105: <i>Food in the UK</i>) einfache fremdkulturelle Werte, Normen und Verhaltensweisen mit durch die eigene Kultur geprägten Wahrnehmungen und Einstellungen auch aus Gender-Perspektive vergleichen (z.B. S. 94, ex. 7, S. 105, ex. 4)	sich in elementare Denk- und Verhaltensweisen von Menschen der Zielkultur hineinversetzen (z.B. S. 90-91) in einfachen interkulturellen Kommunikationssituationen elementare kulturspezifische Konventionen und Besonderheiten des Kommunikationsverhaltens respektvoll beachten (z.B. S. 94, ex. 8, S. 96, ex. 10, S. 98, ex. 18, S. 102, ex. 3, S. 104, ex. 2, ○ S. 133, ex. 5) sich mit englischsprachigen Kommunikationspartnern über einfache kulturelle Gemeinsamkeiten, Unterschiede und Stereotypen austauschen (z.B. S. 105, ex. 5)
Methodische Kompetenzen	Text- und Medienkompetenz		Sprachlernkompetenz	Sprachbewusstheit
	didaktisierte und einfache authentische Texte und Medien bezogen auf Thema, Inhalt, Aussage und typische Textsortenmerkmale untersuchen (z.B. S. 94, ex. 6, S. 99, ex. 1-4, S. 101, ex. 1-2) unter Einsatz einfacher produktionsorientierter Verfahren kurze analoge und digitale Texte sowie Medienprodukte erstellen (z.B. S. 101, ex. 3)		einfache anwendungsorientierte Formen der Wortschatzarbeit einsetzen (z.B. S. 90, ex. 1, S. 98, ex. 18, S. 104, ex. 1-2, S. 105, ex. 3, ● S. 132, ex. 1, ○ S. 132, ex. 2, Übungs- und Testaufgaben zum systematischen Sprachtraining auch unter Verwendung digitaler Angebote nutzen (z.B. Angebote im Workbook mit Übungssoftware und im ebook pro) einfache Regeln des Sprachgebraucherschließen, verstehen, erprobend anwenden und ihren Gebrauch festigen (z.B. S. 93, ex. 3, 5, S. 96, ex. 11-12, 13, S. 97, ex. 14, ○ S. 134, ex. 6) einfache Hilfsmittel nutzen und erstellen, um analoge und digitale Texte und Arbeitsprodukte zu verstehen, zu erstellen und zu überarbeiten (z.B. S. 97, ex. 16, S. 98, ex. 19, Buchanhänge <i>Skills</i> , <i>Vocabulary</i> und <i>Dictionary</i>) den eigenen Lernfortschritt anhand einfacher, auch digitaler Evaluationsinstrumente einschätzen sowie eigene Fehlerschwerpunkte bearbeiten <i>Check-out</i> -Seiten in jeder <i>Unit</i> , <i>Revision</i> -Seiten (Lösungen dazu im Anhang), Angebot im Workbook bzw. Workbook mit Übungssoftware, Portfolio-Seiten im Workbook	offenkundige Regelmäßigkeiten und Normabweichungen in den Bereichen Rechtschreibung, Aussprache, Intonation und Grammatik erkennen und benennen (z.B. S. 93, ex. 3, S. 96, ex. 11, 13) ihren Sprachgebrauch an die Erfordernisse einfacher Kommunikationssituationen anpassen (<i>Skills</i> -Anhang S. 142-143, S. 147-149)

<p>Medienkompetenz</p>	<p>Übungs- und Testaufgaben zum systematischen Sprachtraining auch unter Verwendung digitaler Angebote (MKR 1.2)</p> <p>unter Einsatz einfacher produktionsorientierter Verfahren kurze analoge und digitale Texte und Medienprodukte erstellen (MKR 4.1)</p>	<p>z.B. Chats und Telefongespräche verfassen und verstehen, <i>How to talk on the phone</i>, Rollenspiele medial dokumentieren</p>	
-------------------------------	---	--	--

SCHULINTERNES CURRICULUM IM FACH ENGLISCH FÜR DIE JAHRGANGSSTUFE 6
Green Line 2 Unit 1: Across cultures/ It's my party! Gesamtdauer: max. 24Stunden

1. – 5. Unterrichtswoche	Inhalte			Umfang	
	<p>Unterrichtsfächer Schultag einen Flyer über einen Schulclub erstellen Informationen über eine britische Schule verstehen eine neue Mitschüler und Mitschülerinnen in einem Gespräch kennenlernen über den Schulalltag sprechen verschiedene Partys und Partyaktivitäten benennen Datum überGefühle sprechen Die Modalverben <i>can, can't, must, needn't, mustn't</i> Dinge beschreiben und vergleichen: <i>adjectives and their comparative and superlative forms</i> einem Dialog folgen Ideen auf einer Webseite verstehen einen narrativen Text verstehen und nacherzählen über Partys schreiben ein Rezept oder eine Spielanleitung schreiben einen besonderen Tag beschreiben Eine Einladung schreiben und beantworten Unterhaltungen auf einer Party folgen ein Song über geeignete Geschenke diskutieren eine Partyszene beschreiben eine Pyjama-Party erleben ein Spiel auf Deutsch erklären vergleichen, wie Geburtstage in verschiedenen Ländern gefeiert werden Nachspeisenvergleichen den Stellenwert von elektronischen und handgeschriebenen Nachrichten reflektieren</p>			<p>Obligatorische Elemente</p> <p>20 Stunden</p>	<p>Fakultative Elemente (inkl. Diff pool)</p> <p>4 Stunden</p>
Funktionale kommunikative Kompetenz	Hörverstehen- und Hör-/ Sehverstehen	Leseverstehen	Sprechen	Schreiben	Sprachmittlung
	<p>○</p> <p>Hör-/Hörsehtexten wesentliche Informationen entnehmen (z.B. S. 10, ex. 6c, <u>S. 17, ex. 13</u>, S. 24, ex. 1)</p>	<p>kürzere Arbeitsanweisungen, Anleitungen und Erklärungen für ihren Lern- und Arbeitsprozess nutzen (z.B. S. 10, ex. 6, S. 11, ex. 8, S. 17, ex. 10)</p> <p>Sach- und Gebrauchstexten sowie literarischen Texten wesentliche Informationen und wichtige Details entnehmen (z.B. S. 14, ex. 1, S. 17, ex. 10, S. 18, ex. 14, S. 21, ex. 3, S. 23, ex. 2)</p>	<p>am <i>classroom discourse</i> und an einfachen Gesprächen in vertrauten Situationen des Alltags aktiv teilnehmen (z.B. S. 8, ex. 1, S. 9, ex. 4, S. 12, ex. 1, S. 20, ex. 19, ○ S. 127, ex. 3)</p> <p>Gespräche beginnen und beenden (z.B. S. 13, ex. 4, S. 19, ex. 16, ○ S. 126, ex. 2)</p> <p>sich auch in unterschiedlichen Rollen an Gesprächen beteiligen (z.B. S. 16, ex. 6, S. 16, ex. 9)</p> <p>Arbeitsergebnisse in elementarer Form vorstellen (z.B. S. 17, ex. 11, ○ S. 128, ex. 7)</p> <p>Inhalte einfacher Texte und Medien nacherzählend und zusammenfassend wiedergeben (z.B. S. 18, ex. 14, S. 23, ex. 4, S. 24, ex. 3)</p> <p>notizengestützt eine einfache Präsentation strukturiert vortragen (z.B. S. 10, ex. 6, S. 11, ex. 9)</p> <p>einfache Texte sinnstiftend vorlesen (z.B. S. 11, ex. 9)</p>	<p>kurze Alltagstexte verfassen (z.B. S. 10, ex. 5, S. 13, ex. 3, S. 20, ex. 20, ● S. 127, ex. 5)</p> <p>Modelltexte kreativ gestaltend in einfache eigene Texte umformen (z.B. S. 17, ex. 12, S. 21, ex. 1-2, ○ S. 129, ex. 10-11)</p> <p>Arbeits-/Lernprozesse schriftlich begleiten und Arbeitsergebnisse festhalten (z.B. S. 11, ex. 7, S. 12, ex. 2, S. 22, ex. 1, S. 23, ex. 3, ○ S. 126, ex. 2)</p>	<p>in Begegnungssituationen des Alltags einfache schriftliche und mündliche Informationen mündlich sinngemäß übertragen, dabei gegebene Informationen weitgehend situationsangemessen und adressatengerecht bündeln (S. 16, ex. 9, ● S. 128, ex. 6)</p>

Verfügen über sprachliche Mittel	Wortschatz Wortfeld „Geburtstage und Feiern“	Grammatik Die Modalverben <i>can, can't, must, needn't</i> und <i>mustn't</i> <i>adjectives and their comparative and superlative forms</i>	Aussprache und Intonation Aussprache des Datums im Englischen, S. 13, ex. 4	Orthografie kontinuierliches Rechtschreibtraining
Interkulturelle kommunikative Kompetenz	Soziokulturelles Orientierungswissen Persönliche Lebensgestaltung / Teilhabe am gesellschaftlichen Leben: Traditionen beim Feiern von Geburtstagen und anderen Feiern in Großbritannien; Mediennutzung	Interkulturelle Einstellungen und Bewusstheit neuen Erfahrungen mit anderen Kulturen offen und lernbereit begegnen (z.B. S. 8, ex. 8, S. 17, ex. 10) einfache fremdkulturelle Werte, Normen und Verhaltensweisen mit durch die eigene Kultur geprägten Wahrnehmungen und Einstellungen auch aus Gender-Perspektive vergleichen (z.B. S. 9, ex. 2, S. 10, ex. 5)	Interkulturelles Verstehen und Handeln sich in elementare Denk- und Verhaltensweisen von Menschen der Zielkultur hineinsetzen (z.B. S. 9, ex. 3-4, S. 12, ex. 1, S. 16, ex. 8, S. 22, ex. 1) in einfachen interkulturellen Kommunikationssituationen elementare kulturspezifische Konventionen und Besonderheiten des Kommunikationsverhaltens respektvoll beachten (z.B. S. 21, ex. 1-3)	
Methodische Kompetenzen	Text- und Medienkompetenz didaktisierte und einfache authentische Texte und Medien bezogen auf Thema, Inhalt, Aussage und typische Textsortenmerkmale untersuchen (z.B. S. 21, ex. 1-2, S. 23, ex. 2, S. 129, ex. 10-11) eigene und fremde Texte nach Einleitung, Hauptteil und Schluss gliedern (z.B. S. 21, ex. 1-2, S. 23, ex. 2, S. 129, ex. 10-11) einfache Informationsrecherchen zu einem Thema durchführen und die themenrelevanten Informationen und Daten filtern und strukturieren (z.B. S. 16, ex. 9) unter Einsatz einfacher produktionsorientierter Verfahren kurze analoge und digitale Texte sowie Medienprodukte erstellen (z.B. S. 11, ex. 7-8)	Sprachlernkompetenz einfache anwendungsorientierte Formen der Wortschatzarbeit einsetzen (z.B. S. 12, ex. 2, S. 20, ex. 18, S. 126, ex. 1) Übungs- und Testaufgaben zum systematischen Sprachtraining auch unter Verwendung digitaler Angebote nutzen (z.B. Übungssoftware zu Green Line 2 G9) einfache Regeln des Sprachgebraucherschließen, verstehen, erprobend anwenden und ihren Gebrauch festigen z.B. S. 15, ex. 3-4, S. 19, ex. 15-16, S. 129, ex. 8) einfache Hilfsmittel nutzen und erstellen, um analoge und digitale Texte und Arbeitsprodukte zu verstehen, zu erstellen und zu überarbeiten (z.B. <i>dictionary</i> S. 200 und <i>grammar</i> S. 168) den eigenen Lernfortschritt anhand einfacher, auch digitaler Evaluationsinstrumente einschätzen sowie eigene Fehler-schwerpunkte bearbeiten (z.B. Portfolio im Workbook zu GL2 G9)	Sprachbewusstheit offenkundige Regelmäßigkeiten und Normabweichungen in den Bereichen Rechtschreibung, Aussprache, Intonation und Grammatik erkennen und benennen (z.B. S. 15, ex. 3, S. 19, ex. 15, Buchanhang <i>Vocabulary</i> -Einträge mit roten Ausrufezeichen) im Vergleich des Englischen mit der deutschen Sprache oder anderen vertrauten Sprachen Ähnlichkeiten und Unterschiede erkennen und benennen (z.B. S. 14, ex. 3) offenkundige Beziehungen zwischen Sprach- und Kulturphänomenen erkennen (z.B. S. 21, ex. 3) ihren Sprachgebrauch an die Erfordernisse einfacher Kommunikationssituationen anpassen (z.B. <i>Skills</i> -Anhang S. 150)	
Medienkompetenz	unter Einsatz einfacher produktionsorientierter Verfahren kurze analoge und digitale Texte und Medienprodukte erstellen (MKR 4.1)	z.B. writing a party invitation, Kurznachrichten verstehen und kulturelle Unterschiede erkennen, Kontakte in sozialen Medien reflektieren. eine Präsentation erstellen		

Green Line 2 Unit 2: My friends and I / Revision A Gesamtdauer: max. 24Stunden

6. – 10. Unterrichtswoche	Inhalte			Umfang		
	Szenen beschreiben Gefühle beschreiben einen Text interessant gestalten Aussagesätze im <i>simple past</i> Entscheidungsfragen, Kurzantworten und Verneinung im <i>simple past</i> Fragen mit Fragewort im <i>simple past</i> einen Text aus dem Jahrbuch verstehen <i>a puzzle story</i> : herausfinden, was passiert ist ein längeres Gespräch verstehen einen Reisebericht verstehen einen Bericht schreiben <i>Unit task</i> : einen Reisebericht planen und schreiben kurze Gespräche über Jahrbuchfotos verstehen phonetische Unterschiede erkennen eine längere Erzählung verstehen ein Spiel: über die Vergangenheit sprechen das Ende einer Geschichte erfinden einen neuen Mitschüler und Mitschülerinnen kennenlernen den Inhalt eines Flyers auf Deutsch wiedergeben <i>yearbooks</i> <i>charities</i>			Obligatorische Elemente	16 Stunden	
				Fakultative Elemente (inkl. Diff pool)	8 Stunden	
Funktionale kommunikative Kompetenz	Hörverstehen- und Hör-/ Sehverstehen	Leseverstehen	Sprechen	Schreiben	Sprachmittlung	
	kürzeren Unterrichtsbeiträgen die wesentlichen Informationen entnehmen(z.B. S. 26, ex. 1, S. 31, ex. 9) einfachen Gesprächen in vertrauten Situationen des Alltags wesentliche Informationen entnehmen (z.B. S. 26, ex. 2) Hör-/Hörsehtexten wesentliche Informationen entnehmen (z.B. S. 34, ex. 19, S. 40, ex. 1-2, S. 42, ex. 1)	kürzere Arbeitsanweisungen, Anleitungen und Erklärungen für ihren Lern- und Arbeitsprozess nutzen (z.B. S. 39, <i>Unit task</i>) Sach- und Gebrauchstexten sowie literarischen Texten wesentliche Informationen und wichtige Details entnehmen (z.B. S. 28, ex. 1, S. 31, ex. 10, S. 33, ex. 16, S. 37, ex. 2, S. 132, ex. 11)	am <i>classroom discourse</i> und an einfachen Gesprächen in vertrauten Situationen des Alltags aktiv teilnehmen (z.B. S. 26, ex. 1, S. 31, ex. 9) Gespräche beginnen und beenden (z.B. S. 30, ex. 6, S. 43, ex. 3) sich auch in unterschiedlichen Rollen an Gesprächen beteiligen (z.B. S. 27, ex. 3, S. 31, ex. 10, S. 32, ex. 14) Arbeitsergebnisse in elementarer Form vorstellen (z.B. S. 38, ex. 3) Inhalte einfacher Texte und Medien nacherzählend und zusammenfassend wiedergeben (z.B. S. 37, ex. 2, S. 40, ex. 1) notizengestützt eine einfache Präsentation strukturiert vortragen (z.B. S. 39, Step 4, S. 130, ex. 2) einfache Texte sinnstiftend vorlesen (z.B. S. 38, ex. 3)	kurze Alltagstexte verfassen (z.B. S. 30, ex. 7, S. 131, ex. 8) Modelltexte kreativ gestaltend in einfache eigene Texte umformen (z.B. S. 38, ex. 3, S. 42, ex. 1c) Arbeits-/Lernprozesse schriftlich begleiten und Arbeitsergebnisse festhalten (z.B. S. 38, ex. 4, S. 39, <i>Unit task</i>)	in schriftlichen Kommunikationssituationen die relevanten Informationen kurzer privater und öffentlicher Alltagstexte sinngemäß übertragen, dabei gegebene Informationen weitgehend situationsangemessen und adressatengerecht bündeln (z.B. S. 30, ex. 8)	

Wortschatz	Grammatik	Aussprache und Intonation	Orthografie
------------	-----------	---------------------------	-------------

Verfügen über sprachliche Mittel	Wortfeld „Situationen und Gefühle“ Wortfeld „Aktivitäten“ eigene Texte durch die richtige Wortwahl interessanter gestalten	Aussagesätze im <i>simple past</i> Entscheidungsfragen, Kurzantworten und Verneinung im <i>simple past</i> Fragen mit Fragewort im <i>simple past</i>	S. 35, ex. 2: <i>The alphabet</i> <input type="radio"/> S. 130, ex. 3, <input checked="" type="radio"/> S. 130, ex. 4: Aussprache von regelmäßigen Verbformen im <i>simple past</i>	kontinuierliches Rechtschreibtraining
Interkulturelle kommunikative Kompetenz	Soziokulturelles Orientierungswissen Persönliche Lebensgestaltung: Familie, Freunde, Freizeit	Interkulturelle Einstellungen und Bewusstheit neuen Erfahrungen mit anderen Kulturen offen und lernbereit begegnen (z.B. S. 26-27, ex. 2-3) einfache fremdkulturelle Werte, Normen und Verhaltensweisen mit durch die eigene Kultur geprägten Wahrnehmungen und Einstellungen auch aus Gender-Perspektive vergleichen (z.B. S. 28, ex. 1)	Interkulturelles Verstehen und Handeln sich in elementare Denk- und Verhaltensweisen von Menschen der Zielkultur hineinversetzen (z.B. S. 27, ex. 3)	
Methodische Kompetenzen	Text- und Medienkompetenz didaktisierte und einfache authentische Texte und Medien bezogen auf Thema, Inhalt, Aussage und typische Textsortenmerkmale untersuchen (z.B. S. 38, ex. 4-5, S. 40, ex. 2, <input type="radio"/> S. 133, ex. 15) eigene und fremde Texte nach Einleitung, Hauptteil und Schluss gliedern (z.B. S. 38, ex. 3-4) einfache Informationsrecherchen zu einem Thema durchführen und die themenrelevanten Informationen und Daten filtern und strukturieren (z.B. S. 35, ex. 1) unter Einsatz einfacher produktionsorientierter Verfahren kurze analoge und digitale Texte sowie Medienprodukte erstellen (z.B. S. 38, ex. 4, S. 39, <i>Unit task</i>)	Sprachlernkompetenz einfache anwendungsorientierte Formen der Wortschatzarbeit einsetzen (z.B. S. 27, ex. 3, S. 38, ex. 5, <input type="radio"/> S. 130, ex. 1) Übungs- und Testaufgaben zum systematischen Sprachtraining auch unter Verwendung digitaler Angebote nutzen (z.B. Übungssoftware zu Green Line 2 G9) einfache Regeln des Sprachgebrauchs erschließen, verstehen, erprobend anwenden und ihren Gebrauch festigen (z.B. S. 28-29, ex. 2-3, S. 41, ex. 1-4, S. 42, ex. 2, S. 43, ex. 4, S. 32, ex. 11-12, S. 34, ex. 17-18, <input checked="" type="radio"/> S. 130, ex. 5, <input type="radio"/> S. 132, ex. 9, <input checked="" type="radio"/> S. 132, ex. 10, <input type="radio"/> S. 133, ex. 12, <input checked="" type="radio"/> S. 133, ex. 13) einfache Hilfsmittel nutzen und erstellen, um analoge und digitale Texte und Arbeitsprodukte zu verstehen, zu erstellen und zu überarbeiten (z.B. <i>dictionary</i> S. 200 und <i>grammar</i> S. 168) den eigenen Lernfortschritt anhand einfacher, auch digitaler Evaluationsinstrumente einschätzen sowie eigene Fehler-schwerpunkte bearbeiten (z.B. Portfolio im Workbook zu GL2 G9)	Sprachbewusstheit offenkundige Regelmäßigkeiten und Normabweichungen in den Bereichen Rechtschreibung, Aussprache, Intonation und Grammatik erkennen und benennen (z.B. S. 28, ex. 2, S. 32, ex. 11, S. 34, ex. 17, Buchanhang <i>Vocabulary</i> -Einträge mit roten Ausrufezeichen) im Vergleich des Englischen mit der deutschen Sprache oder anderen vertrauten Sprachen Ähnlichkeiten und Unterschiede erkennen und benennen (z.B. S. 35, ex. 3) ihren Sprachgebrauch an die Erfordernisse einfacher Kommunikationssituationen anpassen (z.B. <i>Skills</i> -Anhang S. 150)	
Medienkompetenz	- einfache Informationsrecherche zu einem Thema durchführen und die themenrelevanten Informationen und Daten filtern und strukturieren (MKR 2.1, 2.2) - unter Einsatz einfacher produktionsorientierter Verfahren kurze analoge und digitale Texte und Medienprodukte erstellen (MKR 4.1)	z.B. How to use online dictionaries: Möglichkeiten und Grenzen kennenlernen, Persönlichkeitsrechte, Writing a travel report		

Green Line 2 Unit 3: London is amazing! Gesamtdauer: max. 22Stunden

11. – 14. Unterrichtswo- che	Inhalte			Umfang		
	<p>Orte beschreiben <i>content clauses with that</i> <i>future with going to</i> Zusammensetzungen mit <i>some/any/every/no</i> Adverbien und Vergleiche mit Adverbien eine Unterhaltung über Pläne verstehen eine Fotostory verstehen einer Reisewebseite Informationen entnehmen einen narrativen Text verstehen einen besonderen Ort beschreiben die Hauptinhalte eines narrativen Textes herausfiltern und bewerten die Geschichte eines Gegenstandes erzählen einer Diskussion folgen eine Auskunft über öffentliche Verkehrsmittel verstehen einer Führung durch den Tower folgen Vorlieben benennen und begründen ein Spiel: Pläne erraten erklären, wie man mit öffentlichen Verkehrsmitteln von A nach B kommt Ideen entwickeln und präsentieren <i>Unit task</i>: eine Sightseeing-Tour durch London planen und präsentieren Sehenswürdigkeiten in London entdecken ein Ausflug in die Großstadt die deutschsprachige Version einer Audiotour erstellen <i>oystercards</i> <i>the River Thames</i></p>			Obligatorische Elemente	18 Stunden	
				Fakultative Elemente (inkl. Diff pool)	4 Stunden	
Funktionale kommunikative Kompetenz	Hörverstehen- und Hör-/ Sehverstehen	Leseverstehen	Sprechen	Schreiben	Sprachmittlung	
	<p>kürzeren Unterrichtsbeiträgen die wesentlichen Informationen entnehmen (z.B. S. 44, ex. 1, S. 51, ex. 14b)</p> <p>einfachen Gesprächen in vertrauten Situationen des Alltags wesentliche Informationen entnehmen (z.B. S. 44, ex. 2, S. 47, ex. 6)</p> <p>Hör-/Hörsehtexten wesentliche Informationen entnehmen (z.B. S. 45, ex. 3, S. 52, ex. 15, S. 53, ex. 1-3)</p>	<p>kürzere Arbeitsanweisungen, Anleitungen und Erklärungen für ihren Lern- und Arbeitsprozess nutzen (z.B. S. 55, <i>Unit task</i>)</p> <p>Sach- und Gebrauchstexten sowie literarischen Texten wesentliche Informationen und wichtige Details entnehmen (z.B. S. 46, ex. 1, S. 49, ex. 7, S. 50, ex. 11, S. 58, ex. 2)</p>	<p>am <i>classroom discourse</i> und an einfachen Gesprächen in vertrauten Situationen des Alltags aktiv teilnehmen (z.B. S. 44, ex. 1, S. 51, ex. 14b)</p> <p>Gespräche beginnen und beenden (z.B. S. 47, ex. 5, S. 50, ex. 11c)</p> <p>sich auch in unterschiedlichen Rollen an Gesprächen beteiligen (z.B. S. 45, ex. 4, S. 47, ex. 6, ○ S. 134, ex. 1, ● S. 135, ex. 5)</p> <p>Arbeitsergebnisse in elementarer Form vorstellen (z.B. S. 54, ex. 3)</p> <p>Inhalte einfacher Texte und Medien nacherzählend und zusammenfassend wiedergeben (z.B. S. 58, ex. 1-2, S. 58, ex. 1)</p> <p>notizengestützt eine einfache Präsentation strukturiert vortragen (z.B. S. 49, ex. 10, S. 55, <i>Unit task</i>, ○ S. 137, ex. 13)</p> <p>einfache Texte sinnstiftend vorlesen (z.B. S. 55, <i>Step 5</i>)</p>	<p>kurze Alltagstexte verfassen (z.B. S. 52, ex. 18)</p> <p>Modelltexte kreativ gestaltend in einfache eigene Texte umformen (z.B. S. 58, ex. 4, ● S. 137, ex. 14)</p> <p>Arbeits-/Lernprozesse schriftlich begleiten und Arbeitsergebnisse festhalten (z.B. S. 44, ex. 2, S. 49, ex. 10, S. 55, <i>Unit task</i>)</p>	<p>in Begegnungssituationen des Alltags einfache schriftliche und mündliche Informationen mündlich sinngemäß übertragen, dabei gegebene Informationen weitgehend situationsangemessen und adressatengerecht bündeln (z.B. S. 52, ex. 15)</p>	

Verfügen über sprachliche Mittel	Wortschatz	Grammatik	Aussprache und Intonation	Orthografie
	<p>Wortfeld „London“ Wortfeld „Wegbeschreibungen“ Wortfeld „Aktivitäten“ <i>content clauses with that</i></p>	<p>Das <i>going-to future</i> Zusammensetzungen mit <i>some, any, every</i> und <i>no</i> Adverbien und Vergleiche mit Adverbien</p>		<p>kontinuierliches Rechtschreibtraining</p>
Interkulturelle kommunikative Kompetenz	Soziokulturelles Orientierungswissen		Interkulturelle Einstellungen und Bewusstheit	Interkulturelles Verstehen und Handeln
	<p>Teilhabe am gesellschaftlichen Leben: London: Wegbeschreibungen, Verkehrsmittel, Sehenswürdigkeiten, Aktivitäten</p>		<p>neuen Erfahrungen mit anderen Kulturen offen und lernbereit begegnen (z.B. S. 44-45, ex. 1-3) einfache fremdkulturelle Werte, Normen und Verhaltensweisen mit durch die eigene Kultur geprägten Wahrnehmungen und Einstellungen auch aus Gender-Perspektive vergleichen (z.B. S. 49, ex. 10, S. 53, ex. 4)</p>	<p>in einfachen interkulturellen Kommunikationssituationen elementare kulturspezifische Konventionen und Besonderheiten des Kommunikationsverhaltens respektvoll beachten (z.B. S. 47, ex. 6)</p>
Methodische Kompetenzen	Text- und Medienkompetenz	Sprachlernkompetenz		Sprachbewusstheit
	<p>didaktisierte und einfache authentische Texte und Medien bezogen auf Thema, Inhalt, Aussage und typische Textsortenmerkmale untersuchen (z.B. S. 50, ex. 11, S. 53, ex. 1-3) eigene und fremde Texte nach Einleitung, Hauptteil und Schluss gliedern (z.B. S. 58, ex. 3) einfache Informationsrecherchen zu einem Thema durchführen und die themenrelevanten Informationen und Daten filtern und strukturieren (z.B. S. 53, ex. 1, S. 54, ex. 1-3, S. 55, <i>Unit task</i>) unter Einsatz einfacher produktionsorientierter Verfahren kurze analoge und digitale Texte sowie Medienprodukte erstellen (z.B. S. 49, ex. 10, S. 55, <i>Unit task</i>)</p>	<p>einfache anwendungsorientierte Formen der Wortschatzarbeit einsetzen (z.B. S. 44, ex. 2, S. 54, ex. 2) Übungs- und Testaufgaben zum systematischen Sprachtraining auch unter Verwendung digitaler Angebote nutzen (z.B. Übungssoftware zu Green Line 2 G9) einfache Regeln des Sprachgebraucherschließen, verstehen, erprobend anwenden und ihren Gebrauch festigen (z.B. S. 46-47, ex. 2-5, S. 51, ex. 12-14, ○ S. 134, ex. 2, ● S. 134, ex. 3, ○ S. 135, ex. 4, ○ S. 136, ex. 10, ● S. 137, ex. 11) einfache Hilfsmittel nutzen und erstellen, um analoge und digitale Texte und Arbeitsprodukte zu verstehen, zu erstellen und zu überarbeiten (z.B. S. 55, <i>Unit task</i>, <i>dictionary</i> S. 200 und <i>grammar</i> S. 168) den eigenen Lernfortschritt anhand einfacher, auch digitaler Evaluationsinstrumente einschätzen sowie eigene Fehlerschwerpunkte bearbeiten (z.B. Portfolio im Workbook zu GL2 G9)</p>		<p>offenkundige Regelmäßigkeiten und Normabweichungen in den Bereichen Rechtschreibung, Aussprache, Intonation und Grammatik erkennen und benennen (z.B. S. 46, ex. 2, S. 51, ex. 14, Buchanhang <i>Vocabulary</i>-Einträge mit roten Ausrufezeichen) im ihren Sprachgebrauch an die Erfordernisse einfacher Kommunikationssituationen anpassen (z.B. S. 47, ex. 6, <i>Skills</i>-Anhang S. 150)</p>

Medienkompetenz

einfach Informationsrecherchen zu einem Thema durchführen und die themenrelevanten Informationen und Daten filtern und strukturieren (MKR 2.1, 2.2)
unter Einsatz einfacher produktionsorientierter Verfahren kurze analoge und digitale Medienprodukte erstellen (MKR 4.1)

Präsentationen der London Sights, *How to find information on a website*, eine Multimedia- Tour durch London verstehen, die Verwendung von Smartphones auf Reisen reflektieren, Umgang mit Stadtplänen/ U- Bahnplänen

Green Line 2 Unit 4: Sport is good for you! / Revision B Gesamtdauer: max. 24Stunden

15. – 19. Unterrichtswoche	Inhalte			Umfang	
	Sport beim Arzt gesprochene Sprache <i>present perfect</i> Kontrastierung: <i>present perfect vs. simple past</i> einem Gespräch entnehmen, welche Erfahrungen schon gemacht wurden einem Gespräch entnehmen, was gerade passiert ist einem Interview wesentliche Informationen entnehmen eine Geschichte verstehen und deren Charaktere beschreiben eine Lücke in einer Geschichte füllen Auszüge aus Live-Übertragungen im Radio verstehen einem Gespräch über Sport folgen erfragen, was jemand schon einmal gemacht hat ein Interview führen einen Radiobeitrag verstehen eine Sportverletzung statistische Informationen auf Englisch wiedergeben <i>popular sports</i> <i>London Marathon</i>			Obligatorische Elemente	16 Stunden
				Fakultative Elemente (inkl. <i>Diff pool</i>)	8 Stunden
Funktionale kommunikative Kompetenz	Hörverstehen- und Hör-/ Sehverstehen	Leseverstehen	Sprechen	Schreiben	Sprachmittlung
	kürzere Unterrichtsbeiträgen die wesentlichen Informationen entnehmen (z.B. S. 60, ex. 1, S. 68, ex. 3) einfachen Gesprächen in vertrauten Situationen des Alltags wesentliche Informationen entnehmen (z.B. S. 61, ex. 4) Hör-/Hörsehtexten wesentliche Informationen entnehmen (z.B. S. 60, ex. 2, S. 68, ex. 1, S. 69, ex. 1, S. 74, ex. 2)	kürzere Arbeitsanweisungen, Anleitungen und Erklärungen für ihren Lern- und Arbeitsprozess nutzen (z.B. S. 63, ex. 4, S. 69, ex. 3) Sach- und Gebrauchstexten sowie literarischen Texten wesentliche Informationen und wichtige Details entnehmen (z.B. S. 62, ex. 1, S. 64, ex. 5, S. 66, ex. 10, S. 72, ex. 1-2, S. 75, ex. 4)	am <i>classroom discourse</i> und an einfachen Gesprächen in vertrauten Situationen des Alltags aktiv teilnehmen (z.B. S. 60, ex. 1, S. 68, ex. 3, S. 138, ex. 1) Gespräche beginnen und beenden (z.B. S. 63, ex. 4, S. 65, ex. 8, S. 75, ex. 3, S. 139, ex. 4) sich auch in unterschiedlichen Rollen an Gesprächen beteiligen (z.B. S. 65, ex. 9, S. 67, ex. 14, S. 138, ex. 3) Arbeitsergebnisse in elementarer Form vorstellen (z.B. S. 63, ex. 4, S. 69, ex. 3) Inhalte einfacher Texte und Medien nacherzählend und zusammenfassend wiedergeben (z.B. S. 68, ex. 2, S. 72, ex. 1) notizengestützt eine einfache Präsentation strukturiert vortragen (z.B. S. 72, ex. 4) einfache Texte sinnstiftend vorlesen (z.B. S. 65, ex. 9, S. 72, ex. 3)	kurze Alltagstexte verfassen (z.B. S. 139, ex. 6) Modelltexte kreativ gestaltend in einfache eigene Texte umformen (z.B. S. 72, ex. 4, S. 74, ex. 1c) Arbeits-/Lernprozesse schriftlich begleiten und Arbeitsergebnisse festhalten (z.B. S. 63, ex. 4, S. 69, ex. 3, S. 74, ex. 2)	in schriftlichen Kommunikationssituationen die relevanten Informationen kurzer privater und öffentlicher Alltagstexte sinngemäß übertragen, dabei gegebene Informationen weitgehend situationsangemessen und adressatengerecht bündeln (z.B. S. 67, ex. 15)

Verfügen über sprachliche Mittel	Wortschatz	Grammatik	Aussprache und Intonation	Orthografie
	Wortfeld „Sport“ Wortfelder „Gesundheit“ und „Unfälle“ Adjektive zum Beschreiben von Personen	<i>present perfect</i> Kontrastierung: <i>present perfect vs. simple past</i> ; Signalwörter	einen überzeugenden Radioreport aufnehmen, S. 69, ex. 3	kontinuierliches Rechtschreibtraining
Interkulturelle kommunikative Kompetenz	Soziokulturelles Orientierungswissen		Interkulturelle Einstellungen und Bewusstheit	Interkulturelles Verstehen und Handeln
	Persönliche Lebensgestaltung: Freizeit Teilhabe am gesellschaftlichen Leben: Sport (-veranstaltungen), Sportler; Unfälle, Radioberichte		neuen Erfahrungen mit anderen Kulturen offen und lernbereit begegnen (z.B. S. 60, ex. 1, S. 68, ex. 3) einfache fremdkulturelle Werte, Normen und Verhaltensweisen mit durch die eigene Kultur geprägten Wahrnehmungen und Einstellungen auch aus Gender-Perspektive vergleichen (z.B. S. 61, ex. 4, S. 62, ex. 1, S. 72, ex. 2)	in einfachen interkulturellen Kommunikationssituationen elementare kulturspezifische Konventionen und Besonderheiten des Kommunikationsverhaltens respektvoll beachten (z.B. S. 69, ex. 3)
Methodische Kompetenzen	Text- und Medienkompetenz		Sprachlernkompetenz	Sprachbewusstheit
	didaktisierte und einfache authentische Texte und Medien bezogen auf Thema, Inhalt, Aussage und typische Textsortenmerkmale untersuchen (z.B. S. 69, ex. 1-2, S. 72, ex. 1-3) eigene und fremde Texte nach Einleitung, Hauptteil und Schluss gliedern (z.B. S. 72, ex. 4) unter Einsatz einfacher produktionsorientierter Verfahren kurze analoge und digitale Texte sowie Medienprodukte erstellen (z.B. S. 69, ex. 3, S. 72, ex. 4)		einfache anwendungsorientierte Formen der Wortschatzarbeit einsetzen (z.B. S. 60, ex. 1, S. 61, ex. 3, S. 68, ex. 3, S. 138, ex. 1, S. 141, ex. 10) Übungs- und Testaufgaben zum systematischen Sprachtraining auch unter Verwendung digitaler Angebote nutzen (z.B. Übungssoftware zu Green Line 2 G9) einfache Regeln des Sprachgebrauchserschließen, verstehen, erprobend anwenden und ihren Gebrauch festigen (z.B. S. 63, ex. 2-3, S. 73, ex. 1-3, S. 139, ex. 3) einfache Hilfsmittel nutzen und erstellen, um analoge und digitale Texte und Arbeitsprodukte zu verstehen, zu erstellen und zu überarbeiten (z.B. <i>dictionary</i> S. 200 und <i>grammar</i> S. 168) den eigenen Lernfortschritt anhand einfacher, auch digitaler Evaluationsinstrumente einschätzen sowie eigene Fehler-schwerpunkte bearbeiten (z.B. Portfolio im Workbook zu GL2 G9)	offenkundige Regelmäßigkeiten und Normabweichungen in den Bereichen Rechtschreibung, Aussprache, Intonation und Grammatik erkennen und benennen (z.B. S. 63, ex. 2, Buchanhang <i>Vocabulary</i> -Einträge mit roten Ausrufezeichen) ihren Sprachgebrauch an die Erfordernisse einfacher Kommunikationssituationen anpassen (z.B. <i>Skills</i> -Anhang S. 150)
Medienkompetenz	unter Einsatz einfacher produktionsorientierter Verfahren kurze analoge und digitale Medienprodukte erstellen (MKR 4.1)		<i>How to understand news reports and take notes</i> , Selfies und Probleme im Netz, Radioberichte erstellen	

Green Line 2 Unit 5: Stay in touch Gesamtdauer: max. 24 Stunden

20. – 24. Unterrichtsw- che	Inhalte			Umfang	
	Medien Ratschläge erbiten und geben Vor- und Nachteile beschreiben <i>adverbial clauses</i> <i>question tags</i> Modalverben: <i>should(n't), could</i> Beiträge von Lesern und Reaktionen darauf verstehen einem Gespräch über die Nutzung des Internets als Informationsquelle folgen einen Text zum Thema Mediennutzung bearbeiten einem narrativen Text die Hauptinformationen entnehmen <i>Unit task</i> : einen Foreneintrag schreiben und darauf reagieren die <i>pros</i> und <i>cons</i> von Medien reflektieren Umfrageergebnisse verstehen und tabellarische erfassen ein Song über eine Filmszene sprechen <i>role play</i> : jemandem berichten, was passiert ist Wo ist mein Hund? wesentliche Umfrageergebnisse auf Englisch weitergeben Across cultures: <i>question tags</i>			Obligatorische Elemente	20 Stunden
				Fakultative Elemente (inkl. Diff pool)	4 Stunden
Funktionale kommunikative Kompetenz	Hörverstehen- und Hör-/ Sehverstehen	Leseverstehen	Sprechen	Schreiben	Sprachmittlung
	kürzeren Unterrichtsbeiträgen die wesentlichen Informationen entnehmen (z.B. S. 76, ex. 1, S. 81, ex. 10b, S. 85, ex. 1a) einfachen Gesprächen in vertrauten Situationen des Alltags wesentliche Informationen entnehmen (z.B. S. 77, ex. 3) Hör-/Hörsehtexten wesentliche Informationen entnehmen (z.B. S. 85, ex. 1)	kürzere Arbeitsanweisungen, Anleitungen und Erklärungen für ihren Lern- und Arbeitsprozess nutzen (z.B. S. 81, ex. 7, S. 87, <i>Unit task</i>) Sach- und Gebrauchstexten sowie literarischen Texten wesentliche Informationen und wichtige Details entnehmen (z.B. S. 78, ex. 1, S. 82, ex. 10, S. 84, ex. 13, S. 90, ex. 1, ○ S. 145, ex. 10)	am <i>classroom discourse</i> und an einfachen Gesprächen in vertrauten Situationen des Alltags aktiv teilnehmen (z.B. S. 76, ex. 1, S. 81, ex. 10b, S. 85, ex. 1a) Gespräche beginnen und beenden (z.B. S. 81, ex. 7, ● S. 144, ex. 9) sich auch in unterschiedlichen Rollen an Gesprächen beteiligen (z.B. S. 87, Step 2, S. 90, ex. 3, ○ S. 145, ex. 12) Arbeitsergebnisse in elementarer Form vorstellen (z.B. S. 79, ex. 3b, S. 83, ex. 12) Inhalte einfacher Texte und Medien nacherzählend und zusammenfassend wiedergeben (z.B. S. 86, ex. 1) notizengestützt eine einfache Präsentation strukturiert vortragen (z.B. S. 86, ex. 2) einfache Texte sinnstiftend vorlesen (z.B. S. 87, Step 5)	kurze Alltagstexte verfassen (z.B. S. 76, ex. 2b, S. 79, ex. 3, S. 90, ex. 2) Modelltexte kreativ gestaltend in einfache eigene Texte umformen (z.B. S. 79, ex. 4b, S. 86, ex. 3, ○ S. 145, ex. 11) Arbeits-/Lernprozesse schriftlich begleiten und Arbeitsergebnisse festhalten (z.B. S. 77, ex. 3)	in schriftlichen Kommunikationssituationen die relevanten Informationen kurzer privater und öffentlicher Alltagstexte sinngemäß übertragen, dabei gegebene Informationen weitgehend situationsangemessen und adressatengerecht bündeln (z.B. S. 81, ex. 8)

Verfügen über sprachliche Mittel	Wortschatz	Grammatik	Aussprache und Intonation	Orthografie
	Wortfeld „Medien“ Wortfeld „Ratschläge erteilen“	<i>adverbial clauses</i> <i>question tags</i> Modalverben: <i>should(n't), could</i>	Intonation bei Bestätigungsfragen, S. 80, ex. 5c, 6b, ○ S. 143, ex. 6	kontinuierliches Rechtschreibtraining
Interkulturelle kommunikative Kompetenz	Soziokulturelles Orientierungswissen		Interkulturelle Einstellungen und Bewusstheit	Interkulturelles Verstehen und Handeln
	Persönliche Lebensgestaltung: Mediennutzung, Probleme und Ratschläge		einfache fremdkulturelle Werte, Normen und Verhaltensweisen mit durch die eigene Kultur geprägten Wahrnehmungen und Einstellungen auch aus Gender-Perspektive vergleichen (z.B. S. 76, ex. 1, S. 77, ex. 3c, S. 86, ex. 2)	sich in elementare Denk- und Verhaltensweisen von Menschen der Zielkultur hineinversetzen (z.B. S. 78, ex. 1, S. 79, ex. 4, S. 86, ex. 1, S. 87, <i>Unit task</i>) in einfachen interkulturellen Kommunikationssituationen elementare kulturspezifische Konventionen und Besonderheiten des Kommunikationsverhaltens respektvoll beachten (z.B. S. 80, ex. 5-6)
Methodische Kompetenzen	Text- und Medienkompetenz		Sprachlernkompetenz	Sprachbewusstheit
	didaktisierte und einfache authentische Texte und Medien bezogen auf Thema, Inhalt, Aussage und typische Textsortenmerkmale untersuchen (z.B. S. 81, ex. 9, S. 85, ex. 1-3, ○ S. 144, ex. 7) eigene und fremde Texte nach Einleitung, Hauptteil und Schluss gliedern (z.B. S. 79, ex. 4) unter Einsatz einfacher produktionsorientierter Verfahren kurze analoge und digitale Texte sowie Medienprodukte erstellen (z.B. S. 83, ex. 12, S. 87, <i>Unit task</i>)		einfache anwendungsorientierte Formen der Wortschatzarbeit einsetzen (z.B. S. 76, ex. 2, S. 79, ex. 4, ○ S. 142, ex. 1) Übungs- und Testaufgaben zum systematischen Sprachtraining auch unter Verwendung digitaler Angebote nutzen (z.B. Übungssoftware zu Green Line 2 G9) einfache Regeln des Sprachgebraucherschließen, verstehen, erprobend anwenden und ihren Gebrauch festigen (z.B. S. 80, ex. 5-6, ○ S. 143, ex. 6) einfache Hilfsmittel nutzen und erstellen, um analoge und digitale Texte und Arbeitsprodukte zu verstehen, zu erstellen und zu überarbeiten (z.B. <i>dictionary</i> S. 200 und <i>grammar</i> S. 168) den eigenen Lernfortschritt anhand einfacher, auch digitaler Evaluationsinstrumente einschätzen sowie eigene Fehler-schwerpunkte bearbeiten (z.B. Portfolio im Workbook zu GL2 G9)	offenkundige Regelmäßigkeiten und Normabweichungen in den Bereichen Rechtschreibung, Aussprache, Intonation und Grammatik erkennen und benennen (z.B. S. 80, ex. 5, Buch-anhang <i>Vocabulary</i> -Einträge mit roten Ausrufezeichen) offenkundige Beziehungen zwischen Sprach- und Kulturphänomenen erkennen (z.B. S. 80, ex. 5) ihren Sprachgebrauch an die Erfordernisse einfacher Kommunikationssituationen anpassen (z.B. <i>Skills</i> -Anhang S. 150)
Medienkompetenz	unter Einsatz einfacher produktionsorientierter Verfahren kurze analoge und digitale Medienprodukte erstellen (MKR 4.1)		z.B. Mediennutzung erheben und reflektieren, Vokabular zu Medien und Mediennutzung, Ratschläge für die Netiquette, <i>How to deal with cyberbullying</i> ,	

Green Line 2 Unit 6: Goodbye Greenwich / Revision C / Across cultures

Gesamtdauer: max. 18 Stunden

24. – 28. Unterrichtsw- che	Inhalte			Umfang		
	Charaktere Kostüme und Requisiten einen Sachtext verstehen Legenden und Geschichten kennenlernen Orte und Landschaften Reisen <i>will future</i> Kontrastierung: <i>will vs. going-to future</i> <i>conditional sentences type 1</i> ein Gespräch über zukünftiges verstehen ein Gedicht einer Touristen-Webseite wesentliche Informationen entnehmen eine Abenteuergeschichte verstehen ein Gedicht verfassen die Fortsetzung einer Filmsequenz schreiben <i>Unit task</i> : Quizfragen formulieren eine Postkarte/einen Tagebucheintrag schreiben die Kernaussagen über Orte verstehen einem Dialog über eine bevorstehende Reise folgen Durchsagen verstehen <i>role play</i> : im Reisebüro Vorschläge machen Ferienaktivitäten eine Wettervorhersage adressatengerecht auf Englisch wiedergeben <i>Celtic languages in Britain</i>			Obligatorische Elemente	16 Stunden	
				Fakultative Elemente (inkl. Diff pool)	8 Stunden	
Funktionale kommunikative Kompetenz	Hörverstehen- und Hör-/ Sehverstehen	Leseverstehen	Sprechen	Schreiben	Sprachmittlung	
	kürzeren Unterrichtsbeiträgen die wesentlichen Informationen entnehmen (z.B. S. 92, ex. 1, S. 93, ex. 4a, S. 101, ex. 1, ○ S. 149, ex. 9, S. 106, ex. 2) einfachen Gesprächen in vertrauten Situationen des Alltags wesentliche Informationen entnehmen (z.B. S. 92, ex. 2, S. 95, ex. 4) Hör-/Hörsehtexten wesentliche Informationen entnehmen (z.B. S. 93, ex. 4, S. 100, ex. 16, S. 101, ex. 2-3, S. 109, ex. 3, S. 111, ex. 4a-b)	kürzere Arbeitsanweisungen, Anleitungen und Erklärungen für ihren Lern- und Arbeitsprozess nutzen (z.B. S. 96, ex. 6, S. 103, <i>Unit task</i>) Sach- und Gebrauchstexten sowie literarischen Texten wesentliche Informationen und wichtige Details entnehmen (z.B. S. 94, ex. 1, S. 98, ex. 10, S. 106, ex. 1)	am <i>classroom discourse</i> und an einfachen Gesprächen in vertrauten Situationen des Alltags aktiv teilnehmen (z.B. S. 92, ex. 1, S. 93, ex. 4a, S. 101, ex. 1, S. 106, ex. 2, ○ S. 149, ex. 9) Gespräche beginnen und beenden (z.B. S. 99, ex. 13, S. 99, ex. 14b) sich auch in unterschiedlichen Rollen an Gesprächen beteiligen (z.B. S. 100, ex. 17, S. 108, ex. 4d) Arbeitsergebnisse in elementarer Form vorstellen (z.B. S. 96, ex. 6c, S. 103, Step 3-4) Inhalte einfacher Texte und Medien nacherzählend und zusammenfassend wiedergeben (z.B. S. 98, ex. 10) einfache Texte sinnstiftend vorlesen (z.B. S. 101, ex. 4, ○ S. 149, ex. 10)	kurze Alltagstexte verfassen (z.B. S. 93, ex. 3b, S. 111, ex. 3, ex. 5) Modelltexte kreativ gestaltend in einfache eigene Texte umformen (z.B. S. 97, ex. 9, S. 101, ex. 4, S. 106, ex. 3, ○ S. 148, ex. 6, ○ S. 149, ex. 10, ○ S. 149, ex. 11) Arbeits-/Lernprozesse schriftlich begleiten und Arbeitsergebnisse festhalten (z.B. S. 92, ex. 2b, S. 103, <i>Unit task</i> , S. 109, ex. 3)	in Begegnungssituationen des Alltags einfache schriftliche und mündliche Informationen mündlich sinngemäß übertragen, dabei gegebene Informationen weitgehend situationsangemessen und adressatengerecht bündeln (z.B. S. 96, ex. 7, S. 110, ex. 2, ○ S. 147, ex. 4)	

Verfügen über sprachliche Mittel	Wortschatz	Grammatik	Aussprache und Intonation	Orthografie
	Wortfeld „Beschreibung von Orten“ Wortfeld „Ticketbuchung“ Wortfeld „Britische Heldenmythen“	<i>will future</i> Kontrastierung: <i>will vs. going-to future</i> <i>conditional sentences type 1</i>	<i>Cornish</i> als besonderen Dialekt Großbritanniens kennen lernen, S. 98, ex. 10	kontinuierliches Rechtschreibtraining
Interkulturelle kommunikative Kompetenz	Soziokulturelles Orientierungswissen		Interkulturelle Einstellungen und Bewusstheit	Interkulturelles Verstehen und Handeln
	Teilhabe am gesellschaftlichen Leben: verschiedene Regionen Großbritanniens; Reisen Berufsorientierung: Bedeutung von Arbeit im Leben der eigenen Familie und von Freunden		neuen Erfahrungen mit anderen Kulturen offen und lernbereit begegnen (z.B. S. 92, ex. 1, S. 98, ex. 10) einfache fremdkulturelle Werte, Normen und Verhaltensweisen mit durch die eigene Kultur geprägten Wahrnehmungen und Einstellungen auch aus Gender-Perspektive vergleichen (z.B. S. 98, ex. 10, S. 108, ex. 1)	sich in elementare Denk- und Verhaltensweisen von Menschen der Zielkultur hineinversetzen (z.B. S. 93, ex. 3-4) in einfachen interkulturellen Kommunikationssituationen elementare kulturspezifische Konventionen und Besonderheiten des Kommunikationsverhaltens respektvoll beachten (z.B. S. 100, ex. 14)
Methodische Kompetenzen	Text- und Medienkompetenz		Sprachlernkompetenz	Sprachbewusstheit
	didaktisierte und einfache authentische Texte und Medien bezogen auf Thema, Inhalt, Aussage und typische Textsortenmerkmale untersuchen (z.B. S. 101, ex. 2-3, S. 108, ex. 2) einfache Informationsrecherchen zu einem Thema durchführen und die themenrelevanten Informationen und Daten filtern und strukturieren (z.B. S. 96, ex. 6, S. 97, ex. 9, S. 102, ex. 1-3, S. 103, Step 1, S. 109, ex. 3-4) unter Einsatz einfacher produktionsorientierter Verfahren kurze analoge und digitale Texte sowie Medienprodukte erstellen (z.B. S. 97, ex. 9, S. 101, ex. 4, S. 111, ex. 4c, S. 149, ex. 10)		einfache anwendungsorientierte Formen der Wortschatzarbeit einsetzen (z.B. S. 93, ex. 3, 3, S. 96, ex. 6, S. 109, ex. 4a, S. 146, ex. 1) Übungs- und Testaufgaben zum systematischen Sprachtraining auch unter Verwendung digitaler Angebote nutzen (z.B. Übungssoftware zu Green Line 2 G9) einfache Regeln des Sprachgebraucherschließen, verstehen, erprobend anwenden und ihren Gebrauch festigen (z.B. S. 95, ex. 2-3, S. 98-99, ex. 11-14, S. 110, ex. 1, S. 148, ex. 7, S. 148, ex. 8) einfache Hilfsmittel nutzen und erstellen, um analoge und digitale Texte und Arbeitsprodukte zu verstehen, zu erstellen und zu überarbeiten (z.B. <i>dictionary</i> S. 200 und <i>grammar</i> S. 168) den eigenen Lernfortschritt anhand einfacher, auch digitaler Evaluationsinstrumente einschätzen sowie eigene Fehlerschwerpunkte bearbeiten (z.B. Portfolio im Workbook zu GL2 G9)	offenkundige Regelmäßigkeiten und Normabweichungen in den Bereichen Rechtschreibung, Aussprache, Intonation und Grammatik erkennen und benennen (z.B. S. 95, ex. 2, S. 98-99, ex. 11-12, Buchanhang <i>Vocabulary</i> -Einträge mit roten Ausrufezeichen) im Vergleich des Englischen mit der deutschen Sprache oder anderen vertrauten Sprachen Ähnlichkeiten und Unterschiede erkennen und benennen (z.B. S. 99, ex. 12b) offenkundige Beziehungen zwischen Sprach- und Kulturphänomenen erkennen (z.B. S. 98, ex. 10) ihren Sprachgebrauch an die Erfordernisse einfacher Kommunikationssituationen anpassen (z.B. <i>Skills</i> -Anhang S. 150)
Medienkompetenz	den eignen Lernfortschritt anhand einfacher digitaler Evaluationsinstrumente einschätzen sowie eigene Fehlerschwerpunkte bearbeiten (MKR 1.2, 1.3)		z.B. <i>How to find information online, Creating an online quiz</i>	

Green Line 3 Unit 1: Find your place / Text and media smart 1 / Across cultures 1 / Revision A

Gesamtdauer: ca. 32 Stunden

1. – 8. Unterrichtswoche	Inhalte			Umfang	
	Redewendungen Persönlichkeiten und Interessen beschreiben Kompromisse finden Einem Interview folgen Einem Dialog die Hauptinformation entnehmen Die Hauptthemen in einem narrativen Text erkennen und benennen Die eigene Persönlichkeit beschreiben Einen Forumseintrag schreiben Einen Tagebucheintrag verfassen Das Ende einer Geschichte schreiben Eine Radiosendung verstehen Einer Diskussion folgen Über persönliche Neigungen und Fähigkeiten sprechen Über Vorbilder diskutieren Adäquate Ratschläge geben Ergebnisse einer Umfrage präsentieren <i>Unit task</i> : Konflikte lösen Die Handlung einer Filmsequenz anhand von Fragen zusammenfassen Die Charaktere beschreiben Die wichtigsten Informationen eines Flyers auf Englisch zusammenfassen <i>English sayings</i> <i>figurative and literal language</i> <i>simile, metaphor, rhyme</i> schemes Gedichte Einen Songtext schreiben Ein Gedicht schreiben Ein Song Einem Dialog wesentliche Informationen entnehmen Essen und Trinken Reaktionen beschreiben Höfliche und unhöfliche Wendungen unterscheiden Über eigene Erfahrungen berichten <i>Role play</i> : Eine Szene nachspielen Ein Filmskript schreiben Eine Filmsequenz verstehen und Schlüsselbegriffe notieren Zwei Versionen einer Szene vergleichen und bewerten			Obligatorische Elemente	22 Stunden
Funktionale kommunikative Kompetenz	Hörverstehen- und Hör-/Sehverstehen			Schreiben	
	<p>Unterrichtsbeiträgen die wesentlichen Informationen entnehmen (z.B. S. 8, ex. 1, S. 20, ex. 1, S. 32, ex. 16)</p> <p>dem Verlauf einfacher Gespräche folgen und ihnen Hauptpunkte und wichtige Details entnehmen (z.B. S. 9, ex. 2, S. 18, ex. 2, S. 30, ex. 11, S. 36, ex. 1)</p> <p>Hör-/Hörsehtexten Hauptpunkte und wichtige Details entnehmen (z.B. S. 23, ex. 2-3, S. 34, ex. 3, S. 35, ex. 4)</p> <p>wesentliche implizite Gefühle der Sprechenden identifizieren (z.B. S. 18, ex. 2)</p>			<p>Texte in beschreibender, berichtender, zusammenfassender, erzählender, erklärender und argumentierender Absicht verfassen (z.B. S. 10, ex. 1c, S. 26, ex. 2, S. 36, ex. 2, S. 125, ex. 6, S. 125, ex. 7)</p> <p>kreativ gestaltend eigene Texte verfassen (z.B. S. 13, ex. 8, S. 16, ex. 13, S. 22, ex. 5b, S. 29, ex. 7, S. 29, ex. 9, S. 31, ex. 15)</p> <p>Arbeits-/Lernprozesse schriftlich begleiten und Arbeitsergebnisse detailliert festhalten (z.B. S. 17, ex. 17, S. 18, ex. 1, S. 37, ex. 3)</p>	
	Leseverstehen		Sprechen		Sprachmittlung
	<p>Arbeitsanweisungen, Anleitungen und Erklärungen für ihren Lern- und Arbeitsprozess nutzen (z.B. S. 17, ex. 17, S. 19, <i>Unit task</i>)</p> <p>Sach- und Gebrauchstexten sowie literarischen Texten die Gesamtaussage sowie Hauptpunkte und wichtige Details entnehmen (z.B. S. 10, ex. 1, S. 12, ex. 5, S. 15, ex. 12a, S. 127, ex. 12)</p> <p>literarischen Texten wesentliche implizite Informationen entnehmen (z.B. S. 15, ex. 12b, S. 22, ex. 4)</p>		<p>am <i>classroom discourse</i> und an Gesprächen in vertrauten privaten und öffentlichen Situationen in der Form des freien Gesprächs aktiv teilnehmen (z.B. S. 8, ex. 1, S. 9, ex. 3, S. 20, ex. 1, S. 34, ex. 1, S. 124, ex. 1, S. 124, ex. 2)</p> <p>Gespräche eröffnen, fortführen und beenden sowie auch bei sprachlichen Schwierigkeiten weitgehend aufrechterhalten (z.B. S. 10, ex. 1b, S. 20, ex. 1, S. 127, ex. 14)</p> <p>auf Beiträge des Gesprächspartners weitgehend flexibel eingehen und elementare Verständnisprobleme ausräumen (z.B. 12, ex. 5c)</p> <p>sich in unterschiedlichen Rollen an einfachen formalisierten Gesprächen beteiligen (z.B. S. 18, ex. 3, S. 19, Step 4-5, S. 36, ex. 1c)</p> <p>Arbeitsergebnisse weitgehend strukturiert vorstellen (z.B. S. 17, ex. 17c, S. 29, ex. 10)</p> <p>Inhalte von Texten und Medien zusammenfassend wiedergeben (z.B. S. 22, ex. 2, S. 30, ex. 12)</p> <p>notizengestützt eine Präsentation strukturiert vortragen und dabei auf Materialien zur Veranschaulichung eingehen (z.B. S. 33, ex. 19)</p> <p>Texte sinnstiftend und darstellerisch-gestaltend vorlesen (z.B. S. 18, ex. 3b, S. 19, Step 5, S. 20-21/Text, S. 22, ex. 4, S. 35, ex. 5)</p>		<p>in schriftlichen Kommunikationssituationen die relevanten Informationen aus Sach- und Gebrauchstexten sinngemäß übertragen und dabei gegebene Informationen auf der Grundlage ihrer interkulturellen kommunikativen Kompetenz weitgehend situationsangemessen und adressatengerecht bündeln sowie bei Bedarf ergänzen (z.B. S. 14, ex. 10, S. 37, ex. 3)</p>

Verfügen über sprachliche Mittel	Wortschatz	Grammatik	Aussprache und Intonation	Orthografie
	Redewendungen Wortfeld „Persönlichkeiten und Interessen“	<i>Revision: conditional sentences type 1</i> <i>conditional sentences type 2</i> <i>reflexive pronouns</i>	S. 35, ex. 4-5: Trainieren von höflichem Verhalten in ungewohnten bzw. peinlichen interkulturellen Situationen S. 201 <i>Sounds and spelling</i>	kontinuierliches Rechtschreibtraining
Interkulturelle kommunikative Kompetenz	Soziokulturelles Orientierungswissen		Interkulturelle Einstellungen und Bewusstheit	Interkulturelles Verstehen und Handeln
	persönliche Lebensgestaltung: Einstellungen, Fähigkeiten, Konflikte und Interessen Jugendlicher		sich der Chancen und Herausforderungen kultureller Vielfalt bewusst sein und neuen Erfahrungen mit anderen Kulturen offen und lernbereit begegnen (z.B. S. 8, ex. 1, S. 34, ex. 1a) grundlegende eigen- und fremdkulturelle Wertvorstellungen, Einstellungen und Lebensstile vergleichen und sie – auch selbstkritisch sowie aus Gender-Perspektive – in Frage stellen (z.B. S. 9, ex. 1, S. 36, ex. 1b, 2)	typische (inter-)kulturelle Stereotype/Klischees und Vorurteile erläutern und kritisch hinterfragen (z.B. S. 9, ex. 1, S. 10, ex. 1) sich in Denk- und Verhaltensweisen von Menschen anderer Kulturen hineinversetzen und dadurch Verständnis für den anderen bzw. kritische Distanz entwickeln (z.B. S. 15, ex. 12b, S. 23, ex. 1) in interkulturellen Kommunikationssituationen grundlegende kulturspezifische Konventionen und Besonderheiten des Kommunikationsverhaltens respektvoll beachten sowie einfache sprachlich-kulturell bedingte Missverständnisse erkennen und weitgehend aufklären (z.B. S. 18, ex. 1-2, S. 35, ex. 4)

Methodische Kompetenzen	Text- und Medienkompetenz	Sprachlernkompetenz	Sprachbewusstheit
Leistungsbe- wertung	<p>Klassenarbeit: Mögliche Aufgabentypen zur Ermittlung kommunikativer Kompetenzen</p> <p>Aus 3-12-835034-5 Green Line 3 G9 Vorschläge zur Leistungsmessung</p> <p>Hörverstehen: Unit 1, ex. 2: Aufgabe zum detaillierten / selektiven Hörverstehen Leseverstehen: Unit 1, ex. 4: Aufgabe zum detaillierten / selektiven Leseverstehen Schreiben: Unit 1, ex. 5: eine E-Mail mit einem Ratschlag verfassen Sprachmittlung: Unit 1, ex. 8: relevante Inhalte einer englischen Website auf Deutsch wiedergeben</p>		

Green Line 3

Unit 2: Let's go to Scotland / Across cultures 2 / Revision B

Gesamtdauer: ca. 26 Stunden

9. – 14. Unterrichtswoche	Inhalte			Umfang	
	Orte beschreiben Wendungen für das Führen von Interviews Belegstellen in einem Text finden Quizfragen beantworten Textmerkmale identifizieren Textabschnitte zusammenfassen und entnehmen, wie sich die Charaktere fühlen Ein fiktives Land mit seinen Menschen und seiner Kultur beschreiben Einen Reiseblog schreiben Einen überzeugenden Text für eine Broschüre/Webseite schreiben Eine Episode in einer Geschichte ergänzen Eine Radiosendung verstehen <A song: Flower of Scotland> Bilder beschreiben Über Sehenswürdigkeiten in Deutschland informieren Role play: Ein Interview führen Eine Erfindung vorstellen Die Handlung einer Filmsequenz zusammenfassen Eine Legende auf Deutsch nacherzählen Scottish traditions Scotland's anthems Wendungen für small talk Einen Cartoon erläutern A game: Small talk umsetzen Eine Filmsequenz verstehen und erfolgreiche Gesprächsstrategien identifizieren Ein Filmskript zu einer Begegnungssituation verfassen			Obligatorische Elemente	18 Stunden
				Fakultative Elemente (inkl. Diff pool)	8 Stunden
Funktionale kommunikative Kompetenz	Hörverstehen- und Hör-/ Sehverstehen	Leseverstehen	Sprechen	Schreiben	Sprachmittlung
	Unterrichtsbeiträgen die wesentlichen Informationen entnehmen (z.B. S. 40, ex. 1) dem Verlauf einfacher Gespräche folgen und ihnen Hauptpunkte und wichtige Details entnehmen (z.B. S. 41, ex. 3) Hör-/Hörsehtexten Hauptpunkte und wichtige Details entnehmen (z.B. S. 41, ex. 4, S. 53, ex. 2, S. 57, ex. 3, S. 58, ex. 1)	Arbeitsanweisungen, Anleitungen und Erklärungen für ihren Lern- und Arbeitsprozess nutzen (z.B. S. 49, Unit task) Sach- und Gebrauchstexten sowie literarischen Texten die Gesamtaussage sowie Hauptpunkte und wichtige Details entnehmen (z.B. S. 42, ex. 1, S. 51, ex. 2-3a) literarischen Texten wesentliche implizite Informationen entnehmen (z.B. S. 51, ex. 3b, S. 52, ex. 4)	am classroom discourse und an Gesprächen in vertrauten privaten und öffentlichen Situationen in der Form des freien Gesprächs aktiv teilnehmen (z.B. S. 40, ex. 1, S. 41, ex. 3, S. 53, ex. 1) Gespräche eröffnen, fortführen und beenden sowie auch bei sprachlichen Schwierigkeiten weitgehend aufrechterhalten (z.B. S. 52, ex. 5) auf Beiträge des Gesprächspartners weitgehend flexibel eingehen und elementare Verständnisprobleme ausräumen (z.B. S. 40, ex. 2, S. 50, ex. 1) sich in unterschiedlichen Rollen an einfachen formalisierten Gesprächen beteiligen (z.B. S. 52, ex. 5, S. 58, ex. 2) Arbeitsergebnisse weitgehend strukturiert vorstellen (z.B. S. 49, Unit task) Inhalte von Texten und Medien zusammenfassend wiedergeben (z.B. S. 51, ex. 2-3) notizengestützt eine Präsentation strukturiert vortragen und dabei auf Materialien zur Veranschaulichung eingehen (z.B. S. 40, ex. 2) Texte sinnstiftend und darstellerisch-gestaltend vorlesen (z.B. S. 52, ex. 4c, S. 50-51/Text, S. 52, ex. 6b, S. 57, ex. 4)	Texte in beschreibender, berichtender, zusammenfassender, erzählender, erklärender und argumentierender Absicht verfassen (z.B. S. 44, ex. 8, S. 132, ex. 6) kreativ gestaltend eigene Texte verfassen (z.B. S. 49, Unit task, S. 52, ex. 6) Arbeits-/Lernprozesse schriftlich begleiten und Arbeitsergebnisse detailliert festhalten (z.B. S. 48, ex. 2, S. 49, Step 1-2)	in Begegnungssituationen relevante schriftliche und mündliche Informationen mündlich sinngemäß übertragen und dabei gegebene Informationen auf der Grundlage ihrer interkulturellen kommunikativen Kompetenz weitgehend situationsangemessen und adressatengerecht bündeln sowie bei Bedarf ergänzen (z.B. S. 47, ex. 15, S. 58, ex. 3)

Verfügen über sprachliche Mittel	Wortschatz Wortfeld „Orte beschreiben“ Wendungen für das Führen eines Interviews <i>strong adjectives</i>	Grammatik <i>The passive: simple present, simple past, present perfect simple</i> <i>The past progressive</i> <i>Adverbs of degree</i>	Aussprache und Intonation S. 41, ex. 3: <i>Scottish accents</i> S. 56, ex. 2: erfolgreich <i>small talk</i> führen S. 211 <i>Syllable stress</i>	Orthografie kontinuierliches Rechtschreibtraining
Interkulturelle kommunikative Kompetenz	Soziokulturelles Orientierungswissen persönliche Lebensgestaltung: Lebenssituation und Freizeitgestaltung von Jugendlichen in Schottland Teilhabe am gesellschaftlichen Leben: Landschaften, Städte, Kultur, Traditionen Schottlands	Interkulturelle Einstellungen und Bewusstheit sich der Chancen und Herausforderungen kultureller Vielfalt bewusst sein und neuen Erfahrungen mit anderen Kulturen offen und lernbereit begegnen (z.B. S. 40, ex. 1, S. 41, ex. 4, S. 47, ex. 14) grundlegende eigen- und fremdkulturelle Wertvorstellungen, Einstellungen und Lebensstile vergleichen und sie – auch selbstkritisch sowie aus Gender-Perspektive – in Frage stellen (z.B. S. 40, ex. 2, S. 53, ex. 1; 3)	Interkulturelles Verstehen und Handeln typische (inter-)kulturelle Stereotype/Klischees und Vorurteile erläutern und kritisch hinterfragen (z.B. S. 41, ex. 3, S. 130, ex. 1) sich in Denk- und Verhaltensweisen von Menschen anderer Kulturen hineinversetzen und dadurch Verständnis für den anderen bzw. kritische Distanz entwickeln (z.B. S. 52, ex. 5, S. 56, ex. 1) in interkulturellen Kommunikationssituationen grundlegende kulturspezifische Konventionen und Besonderheiten des Kommunikationsverhaltens respektvoll beachten sowie einfache sprachlich-kulturell bedingte Missverständnisse erkennen und weitgehend aufklären (z.B. S. 56, ex. 2)	
Methodische Kompetenzen	Text- und Medienkompetenz unter Einsatz von Texterschließungsverfahren didaktisierte und einfache authentische Texte bezogen auf Thema, Inhalt, Textaufbau, Aussage und typische Textsortenmerkmale untersuchen (z.B. S. 41, ex. 3, S. 48, ex. 2, S. 52, ex. 4) eigene und fremde Texte weitgehend funktional gliedern (z.B. S. 49, <i>Unit task</i>) Informationsrecherchen zu einem Thema durchführen und die themenrelevanten Informationen und Daten filtern, strukturieren und aufbereiten (z.B. S. 43, ex. 4b, S. 47, ex. 13a) Arbeitsergebnisse mithilfe von digitalen Werkzeugen adressatengerecht gestalten und präsentieren (z.B. S. 40, ex. 2, S. 57, ex. 4) unter Einsatz produktionsorientierter Verfahren analoge und kurze digitale Texte und Medienprodukte erstellen (z.B. S. 40, ex. 2, S. 47, ex. 13b, S. 49, <i>Unit task</i> , S. 57, ex. 4, S. 58, ex. 1) unter Einsatz produktionsorientierter Verfahren die Wirkung von Texten und Medien erkunden (z.B. S. 48, ex. 2)	Sprachlernkompetenz unterschiedliche anwendungsorientierte Formen der Wortschatzarbeit einsetzen (z.B. S. 40, ex. 1, S. 48, ex. 2, S. 59, ex. 5, S. 133, ex. 10) in Texten grammatische Elemente und Strukturen identifizieren, klassifizieren und einfache Hypothesen zur Regelbildung aufstellen (z.B. S. 43, ex. 2, S. 46, ex. 10) durch Erproben sprachlicher Mittel und kommunikativer Strategien die eigene Sprachkompetenz festigen und erweitern (z.B. S. 43, ex. 3-4, S. 44, ex. 5-7, S. 46, ex. 11, S. 60, ex. 7, S. 130, ex. 2, S. 131, ex. 3-4, S. 131, ex. 5, S. 132, ex. 7-8, S. 132, ex. 9)	Sprachbewusstheit grundlegende sprachliche Regelmäßigkeiten und Normabweichungen erkennen und beschreiben (z.B. S. 43, ex. 2, S. 46, ex. 10, Anhang <i>grammar</i>) grundlegende Beziehungen zwischen Sprach- und Kulturphänomenen erkennen und beschreiben (z.B. S. 56, ex. 1, <i>Find the rule</i> -Aufgaben, <i>Skills</i> -Anhang, <i>Vocabulary</i>) das eigene und fremde Kommunikationsverhalten im Hinblick auf Kommunikationserfolge und -probleme ansatzweise kritisch-konstruktiv reflektieren (z.B. S. 57, ex. 3) ihren mündlichen und schriftlichen Sprachgebrauch den Erfordernissen vertrauter Kommunikationssituationen entsprechend steuern (z.B. S. 56, ex. 2)	

Leistungsbe-
wertung

Klassenarbeit: Mögliche Aufgabentypen zur Ermittlung kommunikativer Kompetenzen

Aus 3-12-835034-5 Green Line 3 G9 Vorschläge zur Leistungsmessung

Hörverstehen: Unit 2, ex. 2: Aufgabe zum detaillierten / selektiven Hörverstehen

zusammenhängendes Sprechen: *Monologues* Unit 2: anhand eines Bildes über ein Reiseziel in Schottland sprechen

an Gesprächen teilnehmen: *Dialogues* Unit 2: im Partnergespräch über Möglichkeiten für einen Ausflug diskutieren

Leseverstehen: Unit 2, ex. 4: Aufgabe zum detaillierten / selektiven Leseverstehen

Schreiben: Unit 2, ex. 6: anhand eines Bildes eine Szene schreiben

Sprachmittlung: Unit 2, ex. 7: bestimmte Aspekte einer deutschen Webseite auf Englisch wiedergeben

Green Line 3

Unit 3: What was it like? / Text and media smart 2 / Across cultures 3 / Revision C

Gesamtdauer: ca. 32 Stunden

15. – 22. Unterrichtswoche	Inhalte			Umfang	
	<p>Historische Objekte Wendungen zum Präsentieren von Objekten Im Museum Wendungen zum Präsentieren von Zahlen und Fakten Kurzen Sachtexten die Hauptaussage entnehmen Gedanken und Einstellungen vergleichen Epochen auf Grundlage von Texten vergleichen Die zeitliche Reihenfolge von Ereignissen erkennen Einen Sachtext schreiben Ein Objekt beschreiben und seinen Stellenwert begründen Einen Tagebucheintrag schreiben Eine Unterhaltung über einen Aktionsplan verstehen Eine Stadtführung verstehen Über Museen sprechen <i>Role play</i>: Informationen in einem Museum erfragen <i>Unit task</i>: Einen Kurzvortrag halten Eine Filmsequenz verstehen und audio-visuelle Effekte einer Zeitreise erkennen Eine Filmrezension auf Englisch wiedergeben <i>Periods in British history</i> <i>Historic buildings</i> Verschiedene Textsorten und Schreibenanlässe Formeln der Begrüßung und Verabschiedung Glückwünsche <Wendungen zum Erstellen eines Erklärfilms> E-Mails, Briefe, Textnachrichten und Karten verstehen E-Mails, Briefe, Textnachrichten und Karten verfassen <i>Greetings</i> <i>Greetings cards</i> Persönliche Erfahrungen beschreiben <i>Icebreakers</i> Über gutes und schlechtes Benehmen sprechen Eine interkulturelle Begegnung beschreiben <i>Role play</i>: Ein Gespräch mit Fremden initiieren Eine Filmsequenz verstehen und unpassendes Verhalten identifizieren Tipps für Reisende erstellen</p>			<p>Obligatorische Elemente 20 Stunden</p> <p>Fakultative Elemente (inkl. Diff pool) 12 Stunden</p>	
Funktionale kommunikative Kompetenz	Hörverstehen- und Hör-/Sehverstehen	Leseverstehen	Sprechen	Schreiben	Sprachmittlung
	<p>Unterrichtsbeiträgen die wesentlichen Informationen entnehmen (z.B. S. 62, ex. 1)</p> <p>dem Verlauf einfacher Gespräche folgen und ihnen Hauptpunkte und wichtige Details entnehmen (z.B. S. 65, ex. 6, S. 69, ex. 7, S. 90, ex. 1)</p> <p>Hör-/Hörsehtexten Hauptpunkte und wichtige Details entnehmen (z.B. S. 64, ex. 4, S. 77, ex. 2, S. 86, ex. 17)</p> <p>wesentliche implizite Gefühle der Sprechenden identifizieren (z.B. S. 89, ex. 3)</p>	<p>Arbeitsanweisungen, Anleitungen und Erklärungen für ihren Lern- und Arbeitsprozess nutzen (z.B. S. 62, ex. 1)</p> <p>Sach- und Gebrauchstexten sowie literarischen Texten die Gesamtaussage sowie Hauptpunkte und wichtige Details entnehmen (z.B. S. 67, ex. 1, S. 70, ex. 8a)</p> <p>literarischen Texten wesentliche implizite Informationen entnehmen (z.B. S. 70, ex. 8b-c)</p>	<p>am <i>classroom discourse</i> und an Gesprächen in vertrauten privaten und öffentlichen Situationen in der Form des freien Gesprächs aktiv teilnehmen (z.B. S. 62, ex. 1)</p> <p>Gespräche eröffnen, fortführen und beenden sowie auch bei sprachlichen Schwierigkeiten weitgehend aufrechterhalten (z.B. S. 86, ex. 16c)</p> <p>auf Beiträge des Gesprächspartners weitgehend flexibel eingehen und elementare Verständnisprobleme ausräumen (z.B. S. 74, ex. 1, S. 88, ex. 2)</p> <p>sich in unterschiedlichen Rollen an einfachen formalisierten Gesprächen beteiligen (z.B. S. 71, ex. 12)</p> <p>Arbeitsergebnisse weitgehend strukturiert vorstellen (z.B. S. 76, ex. 3-4)</p> <p>Inhalte von Texten und Medien zusammenfassend wiedergeben (z.B. S. 70, ex. 8, S. 77, ex. 2)</p> <p>notizengestützt eine Präsentation strukturiert vortragen und dabei auf Materialien zur Veranschaulichung eingehen (z.B. S. 73, Step 3, S. 90, ex. 2)</p> <p>Texte sinnstiftend und darstellerisch-gestaltend vorlesen (z.B. S. 71, ex. 14, S. 74-75/Text)</p>	<p>Texte in beschreibender, berichtender, zusammenfassender, erzählender, erklärender und argumentierender Absicht verfassen (z.B. S. 63, ex. 3, S. 64, ex. 5, S. 68, ex. 5, S. 135, ex. 3, S. 135, ex. 4)</p> <p>kreativ gestaltend eigene Texte verfassen (z.B. S. 71, ex. 14a, S. 77, ex. 3, S. 87, ex. 19)</p> <p>Arbeits-/Lernprozesse schriftlich begleiten und Arbeitsergebnisse detailliert festhalten (z.B. S. 73, Step 1-2)</p>	<p>in Begegnungssituationen relevante schriftliche und mündliche Informationen mündlich sinngemäß übertragen und dabei gegebene Informationen auf der Grundlage ihrer interkulturellen kommunikativen Kompetenz weitgehend situationsangemessen und adressatengerecht bündeln sowie bei Bedarf ergänzen (z.B. S. 68, ex. 6, S. 91, ex. 4)</p>

Verfügen über sprachliche Mittel	Wortschatz	Grammatik	Aussprache und Intonation	Orthografie
	Historische Objekte Wendungen zum Präsentieren von Objekten Im Museum Wendungen zum Präsentieren von Zahlen und Fakten	<i>defining relative clauses</i> <i>contact clauses</i> <i>prop word one/ones</i>	S. 71, ex. 12: Anwendung klarer Aussprache und höflicher Ausdrücke beim Vorführen von Dialogen S. 73, Step 3: Verwendung von deutlicher Sprechweise beim Halten einer Rede S. 220 <i>The phonetic alphabet</i>	kontinuierliches Rechtschreibtraining
Interkulturelle kommunikative Kompetenz	Soziokulturelles Orientierungswissen		Interkulturelle Einstellungen und Bewusstheit	Interkulturelles Verstehen und Handeln
	Teilhabe am gesellschaftlichen Leben: Kennenlernen verschiedener Epochen in der Geschichte Großbritanniens		sich der Chancen und Herausforderungen kultureller Vielfalt bewusst sein und neuen Erfahrungen mit anderen Kulturen offen und lernbereit begegnen (z.B. S. 62-63) grundlegende eigen- und fremdkulturelle Wertvorstellungen, Einstellungen und Lebensstile vergleichen und sie – auch selbstkritisch sowie aus Gender-Perspektive – in Frage stellen (z.B. S. 77, ex. 1)	sich in Denk- und Verhaltensweisen von Menschen anderer Kulturen hineinversetzen und dadurch Verständnis für den anderen bzw. kritische Distanz entwickeln (z.B. S. 77, ex. 1, S. 77, ex. 3) in interkulturellen Kommunikationssituationen grundlegende kulturspezifische Konventionen und Besonderheiten des Kommunikationsverhaltens respektvoll beachten sowie einfache sprachlich-kulturell bedingte Missverständnisse erkennen und weitgehend aufklären (z.B. S. 71, ex. 12, S. 88, ex. 1, S. 89, ex. 4) sich mit englischsprachigen Kommunikationspartnern über kulturelle Gemeinsamkeiten und Unterschiede tolerant-wertschätzend, erforderlichenfalls aber auch kritisch austauschen (z.B. S. 88, ex. 2)

Methodische Kompetenzen	Text- und Medienkompetenz	Sprachlernkompetenz	Sprachbewusstheit
	<p>unter Einsatz von Texterschließungsverfahren didaktisierte und einfache authentische Texte bezogen auf Thema, Inhalt, Textaufbau, Aussage und typische Textsortenmerkmale untersuchen (z.B. S. 72, ex. 1, S. 76, ex. 3, S. 80, ex. 1, S. 81, ex. 3, S. 82, ex. 5-6, S. 83, ex. 8-9, ○ S. 137, ex. 11)</p> <p>eigene und fremde Texte weitgehend funktional gliedern (z.B. S. 72, ex. 2, S. 73, <i>Unit task</i>)</p> <p>Informationsrecherchen zu einem Thema durchführen und die themenrelevanten Informationen und Daten filtern, strukturieren und aufbereiten (z.B. S. 63, ex. 3, S. 68, ex. 5, S. 71, ex. 12)</p> <p>Arbeitsergebnisse mithilfe von digitalen Werkzeugen adressatengerecht gestalten und präsentieren (z.B. S. 64, ex. 5, S. 85, ex. 14, S. 87, ex. 19)</p> <p>unter Einsatz produktionsorientierter Verfahren analoge und kurze digitale Texte und Medienprodukte erstellen (z.B. S. 63, ex. 3, S. 68, ex. 5, S. 72, ex. 2, S. 73, <i>Unit task</i>, S. 81, ex. 4, S. 82, ex. 7, S. 83, ex. 10, S. 87, ex. 18)</p> <p>unter Einsatz produktionsorientierter Verfahren die Wirkung von Texten und Medien erkunden (z.B. S. 82, ex. 5, S. 84, ex. 12, S. 86, ex. 16)</p>	<p>unterschiedliche anwendungsorientierte Formen der Wortschatzarbeit einsetzen (z.B. S. 62, ex. 1b, S. 63, ex. 2, S. 72, ex. 1, S. 80, ex. 1, S. 85, ex. 15, S. 90, ex. 3, S. 91, ex. 5, ○ S. 134, ex. 1, ● S. 134, ex. 2, ○ S. 137, ex. 11)</p> <p>in Texten grammatische Elemente und Strukturen identifizieren, klassifizieren und einfache Hypothesen zur Regelbildung aufstellen (z.B. S. 67, ex. 2, S. 70, ex. 9, S. 71, ex. 13, ○ S. 135, ex. 5)</p> <p>durch Erproben sprachlicher Mittel und kommunikativer Strategien die eigene Sprachkompetenz festigen und erweitern (z.B. S. 67, ex. 3, S. 68, ex. 4, S. 70, ex. 10-11, S. 92, ex. 7-8, S. 93, ex. 9-10, ○ S. 136, ex. 6; 8, ● S. 136, ex. 7; 137, ex. 9, ○ S. 137, ex. 10)</p>	<p>grundlegende sprachliche Regelmäßigkeiten und Normabweichungen erkennen und beschreiben (z.B. S. 67, ex. 2, S. 68, ex. 4, S. 70, ex. 9, S. 71, ex. 13, Anhang <i>grammar</i>)</p> <p>grundlegende Beziehungen zwischen Sprach- und Kulturphänomenen erkennen und beschreiben (z.B. S. 81, ex. 4, <i>Find the rule</i>-Aufgaben, <i>Skills</i>-Anhang, <i>Vocabulary</i>)</p> <p>das eigene und fremde Kommunikationsverhalten im Hinblick auf Kommunikationserfolge und -probleme ansatzweise kritisch-konstruktiv reflektieren (z.B. S. 80, ex. 1)</p> <p>ihren mündlichen und schriftlichen Sprachgebrauch den Erfordernissen vertrauter Kommunikationssituationen entsprechend steuern (z.B. S. 80, ex. 1, S. 84, ex. 12, S. 85, ex. 15, S. 87, ex. 18)</p>
Leistungsbeurteilung	<p>Klassenarbeit: Mögliche Aufgabentypen zur Ermittlung kommunikativer Kompetenzen</p> <p>Aus 3-12-835034-5 Green Line 3 G9 Vorschläge zur Leistungsmessung</p> <p>Hörverstehen: Unit 3, ex. 1: Aufgabe zum globalen / detaillierten Hörverstehen</p> <p>Leseverstehen: Unit 3, ex. 4: Aufgabe zum selektiven / detaillierten Leseverstehen</p> <p>Schreiben: Unit 3, ex. 5: anhand von Stichpunkten eine Kurzbiografie schreiben</p> <p>Sprachmittlung: Unit 3, ex.7: bestimmte Aspekte einer deutschen Webseite auf Englisch wiedergeben</p>		

Green Line 3

Unit 4: On the move

Gesamtdauer: ca. 22 Stunden

23. – 28. Unterrichtswoche	Inhalte			Umfang	
	Reise- und Migrationsanlässe Auf Reisen Personen beschreiben Einer Unterhaltung Details der Reise entnehmen Einem Gespräch entnehmen, was auf Reisen beachtet werden muss Sich in die Lage eines Charakters hineinversetzen Einen Reiseblog schreiben Eine Reiseplanung erstellen Eine Fortsetzung zu einer Geschichte schreiben Mehr über mögliche Probleme auf Reisen erfahren <A song: Island in the sun> Durchsagen verstehen Über Vor- und Nachteile von Transportmitteln sprechen Role play: Ein Interview mit einem Star führen Berichten, was man (nicht) konnte oder durfte Informationen über die Charaktere sammeln und vergleichen Informationen auf Deutsch wiedergeben			Obligatorische Elemente	20 Stunden
Funktionale	Hörverstehen- und Hör-/ Sehverstehen	Leseverstehen	Sprechen	Fakultative Elemente (inkl. Diff pool)	2 Stunden
				Schreiben	Sprachmittlung

kommunikative Kompetenz	<p>Unterrichtsbeiträgen die wesentlichen Informationen entnehmen (z.B. S. 94, ex. 1, S. 106, ex. 2, S. 107, ex. 1)</p> <p>dem Verlauf einfacher Gespräche folgen und ihnen Hauptpunkte und wichtige Details entnehmen (z.B. S. 94, ex. 2, S. 107, ex. 2)</p> <p>Hör-/Hörsehtexten Hauptpunkte und wichtige Details entnehmen (z.B. S. 107, ex. 2-3)</p> <p>wesentliche implizite Gefühle der Sprechenden identifizieren (z.B. S. 94, ex. 2, S. 98, ex. 7a)</p>	<p>Arbeitsanweisungen, Anleitungen und Erklärungen für ihren Lern- und Arbeitsprozess nutzen (z.B. S. 103, <i>Unit task</i>)</p> <p>Sach- und Gebrauchstexten sowie literarischen Texten die Gesamtaussage sowie Hauptpunkte und wichtige Details entnehmen (z.B. S. 96, ex. 1, S. 99, ex. 8a, S. 106, ex. 3)</p> <p>literarischen Texten wesentliche implizite Informationen entnehmen (z.B. S. 99, ex. 8b, S. 106, ex. 4, S. 141, ex. 7)</p>	<p>am <i>classroom discourse</i> und an Gesprächen in vertrauten privaten und öffentlichen Situationen in der Form des freien Gesprächs aktiv teilnehmen (z.B. S. 94, ex. 1, S. 101, ex. 15)</p> <p>Gespräche eröffnen, fortführen und beenden sowie auch bei sprachlichen Schwierigkeiten weitgehend aufrechterhalten (z.B. S. 95, ex. 4, S. 140, ex. 2)</p> <p>auf Beiträge des Gesprächspartners weitgehend flexibel eingehen und elementare Verständnisprobleme ausräumen (z.B. S. 98, ex. 6b, S. 104, ex. 1, S. 106, ex. 3d, S. 141, ex. 6)</p> <p>sich in unterschiedlichen Rollen an einfachen formalisierten Gesprächen beteiligen (z.B. S. 98, ex. 5, S. 99, ex. 8c)</p> <p>Arbeitsergebnisse weitgehend strukturiert vorstellen (z.B. S. 95, ex. 4, S. 98, ex. 5, S. 101, ex. 15, S. 140, ex. 2, S. 142, ex. 10)</p> <p>Inhalte von Texten und Medien zusammenfassend wiedergeben (z.B. S. 99, ex. 8, S. 106, ex. 3, S. 141, ex. 7)</p> <p>notizengestützt eine Präsentation strukturiert vortragen und dabei auf Materialien zur Veranschaulichung eingehen (z. B. S. 103, <i>Unit task</i>)</p> <p>Texte sinnstiftend und darstellerisch-gestaltend vorlesen (z.B. S. 99, ex. 8c, S. 104-105/Text)</p>	<p>Texte in beschreibender, berichtender, zusammenfassender, erzählender, erklärender und argumentierender Absicht verfassen (z.B. S. 98, ex. 6, S. 141, ex. 5)</p> <p>kreativ gestaltend eigene Texte verfassen (z.B. S. 98, ex. 7b, S. 102, ex. 2)</p> <p>Arbeits-/Lernprozesse schriftlich begleiten und Arbeitsergebnisse detailliert festhalten (z.B. S. 106, ex. 5)</p>	<p>in Begegnungssituationen relevante schriftliche und mündliche Informationen mündlich sinngemäß übertragen und dabei gegebene Informationen auf der Grundlage ihrer interkulturellen kommunikativen Kompetenz weitgehend situationsangemessen und adressatengerecht bündeln sowie bei Bedarf ergänzen (z.B. S. 101, ex. 14)</p> <p>in schriftlichen Kommunikationssituationen die relevanten Informationen aus Sach- und Gebrauchstexten sinngemäß übertragen und dabei gegebene Informationen auf der Grundlage ihrer interkulturellen kommunikativen Kompetenz weitgehend situationsangemessen und adressatengerecht bündeln sowie bei Bedarf ergänzen (z.B. S. 109, ex. 3)</p>
--------------------------------	--	--	--	---	---

Verfügen über sprachliche Mittel	Wortschatz	Grammatik	Aussprache und Intonation	Orthografie
	Wortfeld „Reisen“ Personen beschreiben	<i>simple present and present progressive with future meaning</i> <i>modal auxiliaries and their substitute forms</i>	S. 99, ex. 8: Verwenden von angemessener Intonation beim Vorspielen einer Szene aus einer Geschichte S. 229 <i>Sounds and spelling</i>	kontinuierliches Rechtschreibtraining
Interkulturelle kommunikative Kompetenz	Soziokulturelles Orientierungswissen		Interkulturelle Einstellungen und Bewusstheit	Interkulturelles Verstehen und Handeln
	Teilhabe am gesellschaftlichen Leben: Reisen, Gründe für Auswanderungen, persönliche Erfahrungen von Migranten		grundlegende eigen- und fremdkulturelle Wertvorstellungen, Einstellungen und Lebensstile vergleichen und sie – auch selbstkritisch sowie aus Gender-Perspektive – in Frage stellen (z.B. S. 94, ex. 1, S. 106, ex. 2)	typische (inter-)kulturelle Stereotype/Klischees und sich in Denk- und Verhaltensweisen von Menschen anderer Kulturen hineinversetzen und dadurch Verständnis für den anderen bzw. kritische Distanz entwickeln (z.B. S. 94, ex. 1, S. 99, ex. 8, S. 104, ex. 1, S. 106, ex. 3d)
	Text- und Medienkompetenz		Sprachlernkompetenz	Sprachbewusstheit

Methodische Kompetenzen

unter Einsatz von Texterschließungsverfahren didaktisierte und einfache authentische Texte bezogen auf Thema, Inhalt, Textaufbau, Aussage und typische Textsortenmerkmale untersuchen (z.B. S. 102, ex. 2, S. 106, ex. 3)

eigene und fremde Texte weitgehend funktional gliedern (z.B. S. 103, *Unit task*)

Informationsrecherchen zu einem Thema durchführen und die themenrelevanten Informationen und Daten filtern, strukturieren und aufbereiten (z.B. S. 101, ex. 15)

Arbeitsergebnisse mithilfe von digitalen Werkzeugen adressatengerecht gestalten und präsentieren (z.B. S. 107, ex. 4)

unter Einsatz produktionsorientierter Verfahren analoge und kurze digitale Texte und Medienprodukte erstellen (z.B. S. 102, ex. 2, S. 103, *Unit task*)

unterschiedliche anwendungsorientierte Formen der Wortschatzarbeit einsetzen (z.B. S. 95, ex. 3)

in Texten grammatische Elemente und Strukturen identifizieren, klassifizieren und einfache Hypothesen zur Regelbildung aufstellen (z.B. S. 97, ex. 2, S. 100, ex. 10,

○ S. 140, ex. 3)

durch Erproben sprachlicher Mittel und kommunikativer Strategien die eigene Sprachkompetenz festigen und erweitern (z.B. S. 97, ex. 3-4, S. 100, ex. 9-11, S. 101, ex. 12, ●

S. 140, ex. 4, ○ S. 142, ex. 8, ● S. 142, ex. 9)

grundlegende sprachliche Regelmäßigkeiten und Normabweichungen erkennen und beschreiben (z.B. S. 97, ex. 2, S. 100, ex. 10, Anhang *grammar*)

ihren mündlichen und schriftlichen Sprachgebrauch den Erfordernissen vertrauter Kommunikationssituationen entsprechend steuern (z.B. S. 95, ex. 3, S. 102, ex. 2)

Leistungsbe- wertung

Klassenarbeit: Mögliche Aufgabentypen zur Ermittlung kommunikativer Kompetenzen

Aus 3-12-835034-5 Green Line 3 G9 Vorschläge zur Leistungsmessung

Hörverstehen: Unit 4, ex. 1: Aufgabe zum globalen / detaillierten Hörverstehen

zusammenhängendes Sprechen: *Monologues* Unit 4: anhand eines Bildes über Urlaube sprechen

an Gesprächen teilnehmen: *Dialogues* Unit 4: im Partnergespräch über Möglichkeiten für einen Urlaub diskutieren

Leseverstehen: Unit 4, ex. 4: Aufgabe zum detaillierten / selektiven Leseverstehen

Schreiben: Unit 4, ex. 5: anhand von Bildern einen Dialog schreiben

Sprachmittlung: Unit 4, ex. 7: einem englischen Gesprächspartner die wichtigen Inhalte einer deutschen E-Mail vermitteln

Green Line 4

Across cultures 1 / Unit 1: Kids in America / Across cultures 2 / Revision A

Gesamtdauer: ca. 27 Stunden

1. – 7. Unterrichtswoche	Inhalte			Umfang	
	<p>Kurze Sachtexte verstehen Chateinträge lesen und bewerten Fotos beschreiben Bildunterschriften formulieren Eine Region beschreiben Kontraste identifizieren und beschreiben In Chatnachrichten geäußerte Gedanken vergleichen Einem narrativen Text die Hauptinformation entnehmen Einem Gespräch folgen <i>Story</i>: Einen narrativen Text verstehen und Abschnitten Überschriften zuordnen Eine Chatnachricht verfassen Gedanken formulieren Eine E-Mail schreiben und darin Ratschläge geben Beschreiben, wofür man dankbar ist Eine Geschichte umschreiben Einen Beitrag für das Jahrbuch schreiben <i>Unit task</i>: Seiten eines Jahrbuchs erstellen Einen Vortrag verstehen Einem Gespräch über <i>American football</i> Details entnehmen Einer Diskussion wichtige Informationen entnehmen Fragen über das Leben in den USA formulieren Über Eindrücke sprechen Vorlieben und Abneigungen äußern Ein Bild beschreiben und analysieren Über Zugehörigkeit sprechen Über Feste und Feiertage sprechen <i>Role play</i>: Einen Konflikt lösen <Übertriebene Geschichten erzählen> Die Persönlichkeit der Charaktere und ihre Rolle im Film beschreiben Erfahrungen in einem Blogbeitrag auf Deutsch zusammenfassen <i>The Pledge of Allegiance</i> <i>Thanksgiving</i> Die eigene Meinung begründen Die Gründe für Schulregeln erklären Über die Regeln an der eigenen Schule sprechen <i>Role play</i>: In einem Dialog jemanden überzeugen Einer Filmsequenz wesentliche Informationen über eine Schule entnehmen Unpassendes Verhalten identifizieren</p>			<p>Obligatorische Elemente</p>	<p>18 Stunden</p>
				<p>Fakultative Elemente (inkl. Diff pool)</p>	<p>9 Stunden</p>
Funktionale kommunikative Kompetenz	Hörverstehen- und Hör-/Sehverstehen	Leseverstehen	Sprechen	Schreiben	Sprachmittlung
	<p>Unterrichtsbeiträgen die wesentlichen Informationen entnehmen (z.B. S. 14, ex. 1, S. 24, ex. 16, S. 34, ex. 1, S. 37, ex. 6)</p> <p>dem Verlauf einfacher Gespräche folgen und ihnen Hauptpunkte und wichtige Details entnehmen (z.B. S. 15, ex. 3d, S. 26, ex. 1, S. 29, ex. 1)</p> <p>Hör-/Hörsehtexten Hauptpunkte und wichtige Details entnehmen (z.B. S. 15, ex. 3, S. 138, ex. 1, S. 25, ex. 20, S. 30, ex. 1, S. 29, ex. 2-3, S. 34, ex. 2-3, S. 36, ex. 1)</p> <p>wesentliche implizite Gefühle der Sprechenden identifizieren (z.B. S. 29, ex. 3)</p>	<p>Arbeitsanweisungen, Anleitungen und Erklärungen für ihren Lern- und Arbeitsprozess nutzen (z.B. S. 19, ex. 8, S. 28, ex. 4, S. 31, <i>Unit task</i>)</p> <p>Sach- und Gebrauchstexten sowie literarischen Texten die Gesamtaussage sowie Hauptpunkte und wichtige Details entnehmen (z.B. S. 13, ex. 4, S. 16, ex. 1, S. 21, ex. 10, S. 23, ex. 15, S. 28, ex. 2)</p> <p>literarischen Texten wesentliche implizite Informationen entnehmen (z.B. S. 28, ex. 3)</p>	<p>am <i>classroom discourse</i> und an Gesprächen in vertrauten privaten und öffentlichen Situationen in der Form des freien Gesprächs aktiv teilnehmen (z.B. S. 14, ex. 1, S. 26, ex. 1, S. 29, ex. 1, S. 34, ex. 1, S. 37, ex. 6)</p> <p>Gespräche eröffnen, fortführen und beenden sowie auch bei sprachlichen Schwierigkeiten weitgehend aufrechterhalten (z.B. S. 19, ex. 7, S. 139, ex. 4, S. 139, ex. 5)</p> <p>auf Beiträge des Gesprächspartners weitgehend flexibel eingehen und elementare Verständnisprobleme ausräumen (z.B. 14, ex. 2, S. 21, ex. 10b, S. 24, ex. 16a)</p> <p>sich in unterschiedlichen Rollen an einfachen formalisierten Gesprächen beteiligen (z.B. S. 21, ex. 11, S. 140, ex. 6, S. 140, ex. 7, S. 25, ex. 21, S. 35, ex. 6, S. 36, ex. 2)</p> <p>Arbeitsergebnisse weitgehend strukturiert vorstellen (z.B. S. 12, ex. 3, S. 13, ex. 4c, S. 28, ex. 5)</p> <p>Inhalte von Texten und Medien zusammenfassend wiedergeben (z.B. S. 20, ex. 9, S. 34, ex. 3)</p> <p>notizengestützt eine Präsentation strukturiert vortragen und dabei auf Materialien zur Veranschaulichung eingehen (z.B. S. 31, <i>Unit task</i>)</p> <p>Texte sinnstiftend und darstellerisch-gestaltend vorlesen (z.B. S. 16/Text, S. 23/Text, 26-27/Text)</p>	<p>Texte in beschreibender, berichtender, zusammenfassender, erzählender, erklärender und argumentierender Absicht verfassen (z.B. S. 12, ex. 2b, S. 13, ex. 4c, S. 24, ex. 16b, S. 36, ex. 4)</p> <p>kreativ gestaltend eigene Texte verfassen (z.B. S. 16, ex. 1, S. 20, ex. 9b, S. 28, ex. 4c, S. 30, ex. 3)</p> <p>Arbeits-/Lernprozesse schriftlich begleiten und Arbeitsergebnisse detailliert festhalten (z.B. S. 12, ex. 1, 3, S. 19, ex. 7b, S. 31, <i>Unit task</i>)</p>	<p>in schriftlichen Kommunikationssituationen die relevanten Informationen aus Sach- und Gebrauchstexten sinngemäß übertragen und dabei gegebene Informationen auf der Grundlage ihrer interkulturellen kommunikativen Kompetenz weitgehend situationsangemessen und adressatengerecht bündeln sowie bei Bedarf ergänzen (z.B. S. 25, ex. 20b)</p> <p>in Begegnungssituationen relevante schriftliche und mündliche Informationen mündlich sinngemäß übertragen und dabei gegebene Informationen auf der Grundlage ihrer interkulturellen kommunikativen Kompetenz weitgehend situationsangemessen und adressatengerecht bündeln sowie bei Bedarf ergänzen (z.B. S. 37, ex. 5)</p>

Verfügen über sprachliche Mittel	Wortschatz	Grammatik	Aussprache und Intonation	Orthografie
Interkulturelle kommunikative Kompetenz	Soziokulturelles Orientierungswissen persönliche Lebensgestaltung: Hobbys und Interessen sowie Familienleben amerikanischer Jugendlicher Ausbildung/Schule: Einblick in den Schulalltag in den USA	Interkulturelle Einstellungen und Bewusstheit sich der Chancen und Herausforderungen kultureller Vielfalt bewusst sein und neuen Erfahrungen mit anderen Kulturen offen und lernbereit begegnen (z.B. S. 14, ex. 1, S. 15, ex. 3, S. 21, ex. 10, S. 24, ex. 16, S. 34, ex. 2) grundlegende eigen- und fremdkulturelle Wertvorstellungen, Einstellungen und Lebensstile vergleichen und sie – auch selbstkritisch sowie aus Gender-Perspektive – in Frage stellen (z.B. S. 14, ex. 2, S. 20, ex. 9, S. 34, ex. 3)	Interkulturelles Verstehen und Handeln typische (inter-)kulturelle Stereotype/Klischees und Vorurteile erläutern und kritisch hinterfragen (z.B. S. 15, ex. 3d, S. 36, ex. 4) sich in Denk- und Verhaltensweisen von Menschen anderer Kulturen hineinversetzen und dadurch Verständnis für den anderen bzw. kritische Distanz entwickeln (z.B. S. 16, ex. 1, S. 23, ex. 15, S. 35, ex. 5) in interkulturellen Kommunikationssituationen grundlegende kulturspezifische Konventionen und Besonderheiten des Kommunikationsverhaltens respektvoll beachten sowie einfache sprachlich-kulturell bedingte Missverständnisse erkennen und weitgehend aufklären (z.B. S. 17, ex. 2, S. 22, ex. 13, S. 35, ex. 6) sich mit englischsprachigen Kommunikationspartnern über kulturelle Gemeinsamkeiten und Unterschiede tolerant-wertschätzend, erforderlichenfalls aber auch kritisch austauschen (z.B. S. 25, ex. 21)	kontinuierliches Rechtschreibtraining
Methodische Kompetenzen	Text- und Medienkompetenz unter Einsatz von Texterschließungsverfahren didaktisierte und einfache authentische Texte bezogen auf Thema, Inhalt, Textaufbau, Aussage und typische Textsortenmerkmale untersuchen (z.B. S. 28, ex. 3-4, S. 30, ex. 1) eigene und fremde Texte weitgehend funktional gliedern (z.B. S. 16, ex. 1c, S. 20, ex. 9b, S. 28, ex. 2) Informationsrecherchen zu einem Thema durchführen und die themenrelevanten Informationen und Daten filtern, strukturieren und aufbereiten (z.B. S. 13, ex. 4c, S. 14, ex. 1b)	Sprachlernkompetenz unterschiedliche anwendungsorientierte Formen der Wortschatzarbeit einsetzen (z.B. S. 12, ex. 1-2, S. 14, ex. 1, S. 35, ex. 4, S. 36, ex. 3) in Texten grammatische Elemente und Strukturen identifizieren, klassifizieren und einfache Hypothesen zur Regelbildung aufstellen (z.B. S. 17, ex. 3, S. 21, ex. 11, S. 24, ex. 17)	Sprachbewusstheit grundlegende sprachliche Regelmäßigkeiten und Normabweichungen erkennen und beschreiben (z.B. S. 17, ex. 3, S. 21, ex. 11, S. 24, ex. 17) grundlegende Unterschiede zwischen britischem und amerikanischem Englisch erkennen und beschreiben (z.B. S. 17, ex. 2, S. 36, ex. 3) im Vergleich des Englischen mit anderen Sprachen Ähnlichkeiten und Unterschiede erkennen und benennen (<i>Skills</i> -Anhang S5, <i>Vocabulary</i>) grundlegende Beziehungen zwischen Sprach- und Kulturphänomenen erkennen und beschreiben (<i>Find the rule</i> -Aufgaben, <i>Skills</i> - und <i>Grammar</i> -Anhang, <i>Vocabulary</i>) das eigene und fremde Kommunikationsverhalten im Hinblick auf Kommunikationserfolge und -probleme ansatzweise kritisch-konstruktiv reflektieren (z.B. S. 36, ex. 4) ihren mündlichen und schriftlichen Sprachgebrauch den Erfordernissen vertrauter Kommunikationssituationen entsprechend steuern (z.B. S. 18, ex. 6, S. 25, ex. 21, S. 35, ex. 6)	

	<p>Arbeitsergebnisse mithilfe von digitalen Werkzeugen adressatengerecht gestalten und präsentieren (z.B. S. 30, ex. 3, S. 31, <i>Unit task</i>)</p> <p>unter Einsatz produktionsorientierter Verfahren analoge und kurze digitale Texte und Medienprodukte erstellen (z.B. S. 12, ex. 3, S. 31, <i>Unit task</i>)</p> <p>unter Einsatz produktionsorientierter Verfahren die Wirkung von Texten und Medien erkunden (z.B. S. 19, ex. 8, S. 28, ex. 4, ○ S. 141, ex. 12)</p>	<p>durch Erproben sprachlicher Mittel und kommunikativer Strategien die eigene Sprachkompetenz festigen und erweitern (z.B. S. 18, ex. 4-6, S. 21, ex. 11-12, ○ S. 140, ex. 6, S. 140, ex. 7, S. 22, ex. 13-14, S. 25, ex. 18-19, S. 25, ex. 18-19, ○ S. 141, ex. 10, ● S. 141, ex. 11, S. 38-39, ex. 7-10)</p> <p>Übungs- und Testaufgaben zum systematischen Sprachentraining weitgehend selbstständig bearbeiten (z.B. Übungssoftware im Workbook zu Green Line 4 G9)</p> <p>Hilfsmittel nutzen und erstellen, um analoge und digitale Texte und Arbeitsprodukte zu verstehen, erstellen und überarbeiten sowie das eigene Sprachenlernen zu unterstützen (z.B. Anhänge <i>Skills</i>, <i>Grammar</i> und <i>Dictionary</i> im Schülerbuch)</p> <p>den eigenen Lernfortschritt auch anhand digitaler Evaluationsinstrumente einschätzen</p>	
<p>Medienkompetenz</p>	<p>Informationsrecherchen zielgerichtet durchführen und dabei Suchstrategien anwenden (MKR 2.1)</p> <p>Medienprodukte adressatengerecht planen, gestalten und präsentieren; Möglichkeiten des Veröffentlichens und Teilens kennen und nutzen (MKR 4.1)</p>		
<p>Leistungsbewertung</p>	<p>Klassenarbeit: Mögliche Aufgabentypen zur Ermittlung kommunikativer Kompetenzen</p> <p>Green Line 4 G9 Vorschläge zur Leistungsmessung</p> <p>Hörverstehen: Unit 1, ex. 2: Aufgabe zum detaillierten / selektiven und globalen Hörverstehen</p> <p>Leseverstehen: Unit 1, ex. 4: Aufgabe zum detaillierten und selektiven Leseverstehen</p> <p>Schreiben: Unit 1, ex. 6: einen Flyer für eine Spendenaktion erstellen</p> <p>Sprachmittlung: Unit 1, ex. 7: im Rahmen einer Protestaktion zwischen englisch- und deutschsprachigen Kommunikationspartnern vermitteln</p>		

Unit 2: A nation invents itself / Text and media smart 1 / Across cultures 3 / Revision B

Gesamtdauer: 31 Stunden

8. – 15. Unterrichtswoche	Inhalte			Umfang	
	<p>Kurze Sachtexte über die amerikanische Geschichte verstehen Einen Dialog über die Herkunft einer Familie verstehen Einen Sachtext über Kommunikationswege verstehen Eine Webseite über das Leben der Amish verstehen <i>Story</i>: Einem Tagebuch-eintrag folgen Einen Brief verfassen Eine Bildgeschichte schreiben Einen Sachtext zusammenfassen Die Bedeutung einer Erfindung begründen Einen Bericht schreiben Die Fortsetzung eines Tagebuchs schreiben Eine Radiosendung verstehen Den Inhalt einer Unterhaltung zusammenfassen Über das moderne Amerika sprechen Über Migrationsanlässe und die Gefühlslage von Migranten sprechen Rechercheergebnisse über <i>Native Americans</i> präsentieren Über deutsche und amerikanische Erfindungen sprechen <i>Unit task</i>: Ein Interview führen <i>Hot seat</i>: Einen Charakter zu dessen Gefühlen befragen Einwanderung: Die Konzepte <i>melting pot</i> und <i>salad bowl</i> verstehen Informationen eines englischen Sachtextes anhand von Fragen auf Deutsch wiedergeben <i>The first Americans</i> Bildern Sachtexte zuordnen Gemälde analysieren Ein historisches Foto beschreiben und analysieren Einen Cartoon beschreiben und analysieren Statistiken auswerten und Schlussfolgerungen ziehen Eine statistische Karte auswerten Ein Gemälde beschreiben Sich in Personen und Situationen hineinversetzen Die Absicht von Cartoons herausarbeiten In einem Chat über Gemeinsamkeiten und Unterschiede berichten Über Pflichten und Regeln zuhause sprechen <i>Role play</i>: Zu Besuch bei der Familie eines Freundes Den Alltag zweier Familien vergleichen</p>			<p>Obligatorische Elemente</p>	<p>21 Stunden</p>
				<p>Fakultative Elemente (inkl. Diff pool)</p>	<p>10 Stunden</p>
Funktionale kommunikative Kompetenz	Hörverstehen- und Hör-/ Sehverstehen	Leseverstehen	Sprechen	Schreiben	Sprachmittlung
	<p>Unterrichtsbeiträgen die wesentlichen Informationen entnehmen (z.B. S. 40, ex. 1, S. 41, ex. 2a, S. 46, ex. 6a, S. 60, ex. 2)</p> <p>dem Verlauf einfacher Gespräche folgen und ihnen Hauptpunkte und wichtige Details entnehmen (z.B. S. 43, ex. 4b-d, S. 42, ex. 3)</p> <p>Hör-/Hörsehtexten Hauptpunkte und wichtige Details entnehmen (z.B. S. 41, ex. 2b, S. 52, ex. 1a, ex. 2, S. 57, ex. 1-3, S. 68, ex. 2, S. 70, ex. 1)</p>	<p>Arbeitsanweisungen, Anleitungen und Erklärungen für ihren Lern- und Arbeitsprozess nutzen (z.B. S. 48, ex. 7, S. 49, ex. 11, S. 53, <i>Unit task</i>, S. 65, ex. 10, S. 147, ex. 7)</p> <p>Sach- und Gebrauchstexten sowie literarischen Texten die Gesamtaussage sowie Hauptpunkte und wichtige Details entnehmen (z.B. S. 42, ex. 3, S. 50, ex. 13, S. 62, ex. 3)</p> <p>literarischen Texten wesentliche implizite Informationen entnehmen (z.B. S. 56, ex. 3)</p>	<p>am <i>classroom discourse</i> und an Gesprächen in vertrauten privaten und öffentlichen Situationen in der Form des freien Gesprächs aktiv teilnehmen (z.B. S. 40, ex. 1, S. 41, ex. 2a, S. 43, ex. 4, S. 46, ex. 6a, S. 60, ex. 2, S. 68, ex. 1b)</p> <p>Gespräche eröffnen, fortführen und beenden sowie auch bei sprachlichen Schwierigkeiten weitgehend aufrechterhalten (z.B. S. 49, ex. 11)</p> <p>auf Beiträge des Gesprächspartners weitgehend flexibel eingehen und elementare Verständnisprobleme ausräumen (z.B. S. 42, ex. 3, S. 64, ex. 7, S. 70, ex. 3b)</p> <p>sich in unterschiedlichen Rollen an einfachen formalisierten Gesprächen beteiligen (z.B. S. 53, <i>Unit task</i>, S. 56, ex. 3c, S. 63, ex. 4, S. 69, ex. 4-5)</p> <p>Arbeitsergebnisse weitgehend strukturiert vorstellen (z.B. S. 46, ex. 6b, S. 61, ex. 1-2, S. 146, ex. 3-4, S. 147/5, S. 64, ex. 8, S. 147, ex. 6)</p> <p>Inhalte von Texten und Medien zusammenfassend wiedergeben (z.B. S. 44, ex. 1, S. 48, ex. 7, S. 50, ex. 13, S. 56, ex. 2-3, S. 57, ex. 1)</p> <p>notizengestützt eine Präsentation strukturiert vortragen und dabei auf Materialien zur Veranschaulichung eingehen (z.B. S. 40, ex. 1d, S. 49, ex. 11, S. 53, <i>Unit task</i>, S. 67, ex. 13)</p> <p>Texte sinnstiftend und darstellerisch-gestaltend vorlesen (z.B. S. 54-55)</p>	<p> kreativ gestaltend eigene Texte verfassen (z.B. S. 43, ex. 4a, S. 142, ex. 1, S. 45, ex. 4b, S. 142, ex. 4, S. 143, ex. 5, S. 46, ex. 5, S. 143, ex. 6, S. 68, ex. 2c)</p> <p>Arbeits-/Lernprozesse schriftlich begleiten und Arbeitsergebnisse detailliert festhalten (z.B. S. 40, ex. 1b, S. 41, ex. 2d, S. 49, ex. 11, S. 52, ex. 2, S. 61, ex. 1, S. 63, ex. 5, S. 67, ex. 13)</p>	<p>in schriftlichen Kommunikationssituationen die relevanten Informationen aus Sach- und Gebrauchstexten sinngemäß übertragen und dabei gegebene Informationen auf der Grundlage ihrer interkulturellen kommunikativen Kompetenz weitgehend situationsangemessen und adressatengerecht bündeln sowie bei Bedarf ergänzen (z.B. S. 49, ex. 12, S. 70, ex. 2)</p>

Verfügen über sprachliche Mittel	Wortschatz	Grammatik	Aussprache und Intonation	Orthografie
Interkulturelle kommunikative Kompetenz	Wortschatz Wortfeld <i>Different aspects of the USA today</i> Wortfeld <i>Different periods of American history</i>	Grammatik <i>past perfect simple</i> <i>adverbial clauses</i> <i>defining and non-defining relative clauses</i>	Aussprache und Intonation S. 56, ex. 3c: Aussprache und Intonation in Aussagesätzen und Fragen S. 69, ex. 4-5: Höfliche Reaktionen auf Aussagen trainieren und dabei angemessene Intonation anwenden	Orthografie kontinuierliches Rechtschreibtraining
	Soziokulturelles Orientierungswissen Teilhabe am gesellschaftlichen Leben: Aspekte der modernen USA und Lebenswirklichkeit amerikanischer Jugendlicher im Vergleich zu vergangenen Epochen der amerikanischen Geschichte	Interkulturelle Einstellungen und Bewusstheit sich der Chancen und Herausforderungen kultureller Vielfalt bewusst sein und neuen Erfahrungen mit anderen Kulturen offen und lernbereit begegnen (z.B. S. 40-41, ex. 1-2, S. 46, ex. 5, S. 49, ex. 12, S. 57, ex. 1-3) grundlegende eigen- und fremdkulturelle Wertvorstellungen, Einstellungen und Lebensstile vergleichen und sie – auch selbstkritisch sowie aus Gender-Perspektive – in Frage stellen (z.B. S. 41, ex. 2, S. 54, ex. 1, S. 68, ex. 1-2, S. 69, ex. 3)	Interkulturelles Verstehen und Handeln typische (inter-)kulturelle Stereotype/Klischees und Vorurteile erläutern und kritisch hinterfragen (z.B. S. 50, ex. 13a-b, S. 57, ex. 2-3) sich in Denk- und Verhaltensweisen von Menschen anderer Kulturen hineinversetzen und dadurch Verständnis für den anderen bzw. kritische Distanz entwickeln (z.B. S. 42, ex. 3, S. 43, ex. 4, S. 142, ex. 1, S. 46, ex. 5, S. 143, ex. 6, S. 63, ex. 4, S. 70, ex. 1) in interkulturellen Kommunikationssituationen grundlegende kulturspezifische Konventionen und Besonderheiten des Kommunikationsverhaltens respektvoll beachten sowie einfache sprachlich-kulturell bedingte Missverständnisse erkennen und weitgehend aufklären (z.B. S. 57, ex. 2, S. 69, ex. 4-5) sich mit englischsprachigen Kommunikationspartnern über kulturelle Gemeinsamkeiten und Unterschiede tolerant-wertschätzend, erforderlichenfalls aber auch kritisch austauschen (z.B. S. 46, ex. 6)	

Methodische Kompetenzen	Text- und Medienkompetenz	Sprachlernkompetenz	Sprachbewusstheit
	<p>unter Einsatz von Texterschließungsverfahren didaktisierte und einfache authentische Texte bezogen auf Thema, Inhalt, Textaufbau, Aussage und typische Textsortenmerkmale untersuchen (z.B. S. 48, ex. 8, S. 52, ex. 1, S. 56, ex. 4)</p> <p>eigene und fremde Texte weitgehend funktional gliedern (z.B. S. 48, ex. 7, S. 56, ex. 5)</p> <p>Informationsrecherchen zu einem Thema durchführen und die themenrelevanten Informationen und Daten filtern, strukturieren und aufbereiten (z.B. S. 40, ex. 1, S. 41, ex. 2c, S. 46, ex. 6b, S. 49, ex. 11, S. 49, ex. 12b, S. 144, ex. 11, S. 50, ex. 13b, S. 53, <i>Unit task</i>, S. 64, ex. 8a, S. 67, ex. 13)</p> <p>Arbeitsergebnisse mithilfe von digitalen Werkzeugen adressatengerecht gestalten und präsentieren (z.B. S. 46, ex. 6, S. 53, <i>Unit task</i>, S. 67, ex. 13)</p> <p>unter Einsatz produktionsorientierter Verfahren analoge und kurze digitale Texte und Medienprodukte erstellen (z.B. S. 40, ex. 1d, S. 52, ex. 2, S. 56, ex. 5, S. 67, ex. 13)</p> <p>unter Einsatz produktionsorientierter Verfahren die Wirkung von Texten und Medien erkunden (z.B. S. 52, ex. 1, S. 56, ex. 4-5, S. 60, ex. 1, S. 61, ex. 1-2)</p>	<p>unterschiedliche anwendungsorientierte Formen der Wortschatzarbeit einsetzen (z.B. S. 40, ex. 1, S. 50, ex. 1c, S. 60, ex. 1, S. 146, ex. 1, S. 146, ex. 2, S. 68, ex. 1, S. 70, ex. 3a)</p> <p>in Texten grammatische Elemente und Strukturen identifizieren, klassifizieren und einfache Hypothesen zur Regelbildung aufstellen (z.B. S. 45, ex. 2, S. 51, ex. 14)</p> <p>durch Erproben sprachlicher Mittel und kommunikativer Strategien die eigene Sprachkompetenz festigen und erweitern (z.B. S. 45, ex. 3-4, S. 142, ex. 2, S. 142, ex. 3, S. 48, ex. 9-10, S. 144, ex. 9, S. 144, ex. 10, S. 51, ex. 15-16, S. 145, ex. 13, S. 145, ex. 14, S. 72-73, ex. 6-9)</p> <p>Übungs- und Testaufgaben zum systematischen Sprachentraining weitgehend selbstständig bearbeiten (z.B. Übungssoftware im Workbook zu Green Line 4 G9)</p> <p>Hilfsmittel nutzen und erstellen, um analoge und digitale Texte und Arbeitsprodukte zu verstehen, erstellen und überarbeiten sowie das eigene Sprachenlernen zu unterstützen (z.B. Anhänge <i>Grammar</i>, <i>Skills</i> und <i>Dictionary</i> im Schülerbuch)</p> <p>den eigenen Lernfortschritt auch anhand digitaler Evaluationsinstrumente einschätzen, Anregungen aufnehmen sowie eigene Fehlerschwerpunkte gezielt bearbeiten (z.B. Portfolio im Workbook zu GL4 G9)</p>	<p>grundlegende sprachliche Regelmäßigkeiten und Normabweichungen erkennen und beschreiben (z.B. S. 45, ex. 2, S. 51, ex. 14)</p> <p>im Vergleich des Englischen mit anderen Sprachen Ähnlichkeiten und Unterschiede erkennen und benennen (<i>Skills-Anhang S5, Vocabulary</i>)</p> <p>grundlegende Beziehungen zwischen Sprach- und Kulturphänomenen erkennen und beschreiben (<i>Find the rule-Aufgaben, Grammar- und Skills-Anhang, Vocabulary</i>)</p> <p>das eigene und fremde Kommunikationsverhalten im Hinblick auf Kommunikationserfolge und -probleme ansatzweise kritisch-konstruktiv reflektieren (z.B. S. 57, ex. 2, S. 61, ex. 1c)</p> <p>ihren mündlichen und schriftlichen Sprachgebrauch den Erfordernissen vertrauter Kommunikationssituationen entsprechend steuern (z.B. S. 69, ex. 4-5)</p>
Medienkompetenz	<p>Die Vielfalt der Medien, ihre Entwicklung und Bedeutungen kennen, analysieren und reflektieren (MKR 5.1)</p> <p>Informationen, Daten und ihre Quellen sowie dahinterliegende Strategien und Absichten erkennen und kritisch bewerten (MKR 2.3)</p>		
Leistungsbeurteilung	<p>Klassenarbeit: Mögliche Aufgabentypen zur Ermittlung kommunikativer Kompetenzen</p> <p>Green Line 4 G9 Vorschläge zur Leistungsmessung</p> <p>Hörverstehen: Unit 2, ex. 2: Aufgabe zum detaillierten / selektiven Hörverstehen</p> <p>zusammenhängendes Sprechen: <i>Monologues</i> Unit 2:</p> <p>an Gesprächen teilnehmen: <i>Dialogues</i> Unit 2:</p> <p>Leseverstehen: Unit 2, ex. 4: Aufgabe zum globalen und selektiven Leseverstehen</p> <p>Schreiben: Unit 2, ex. 5: anhand von Bildimpulsen eine E-Mail über die verschiedenen Seiten von New York schreiben</p> <p>Sprachmittlung: Unit 2, ex. 7: im Rahmen einer Fahrradtour durch New York zwischen englisch- und deutschsprachigen Gesprächspartnern vermitteln</p>		

Unit 3: City of dreams: New York / Across cultures 4 / Revision C

Gesamtdauer: ca. 26 Stunden

16. – 21. Unterrichtswoche	Inhalte				Umfang	
	<p>Einem Chat Reisepläne entnehmen Einen narrativen Text scannen Personen anhand ihrer Äußerungen beschreiben <i>Story</i>: Eine <i>graphic novel</i> zusammenfassen <Unterschiede zwischen Roman und <i>graphic novel</i> herausarbeiten> Fakten für eine Webseite zusammentragen Die Fortsetzung einer lustigen Geschichte schreiben Das eigene Leben mit dem einer anderen Person vergleichen Einen Plan für die Fortsetzung einer <i>graphic novel</i> erstellen Einen kurzen biografischen Text schreiben Die Wirkung des Songs <i>Empire State of Mind</i> untersuchen Einen Dialog verstehen Unterschiede zwischen <i>British</i> und <i>American English</i> heraushören Ein Interview verstehen Über Eindrücke einer Großstadt sprechen Informationen für eine Stadtführung vertonen <i>Role play</i>: Ein Gespräch im Taxi Spekulationen zum Inhalt eines Textes anstellen <i>Unit task</i>: Einen Podcast erstellen Unterschiede im Verhalten von Einheimischen und Touristen identifizieren Spezifische Informationen einer Stadtführung auf Deutsch wiedergeben <i>New York Manhattan Living in New York City</i> Einen Dialog auf einer anderen Sprachebene umschreiben Anwenden der unterschiedlichen Aussprache Unterschiede zwischen <i>British</i>, <i>American</i> und <i>Canadian English</i> herausarbeiten Die Bedeutung verschiedener Sprachebenen kennen</p>				<p>Obligatorische Elemente 18 Stunden</p>	
Funktionale kommunikative Kompetenz	Hörverstehen- und Hör-/Sehverstehen				Fakultative Elemente (inkl. Diff pool)	
	<p>Unterrichtsbeiträgen die wesentlichen Informationen entnehmen (z.B. S. 74, ex. 1, ○ S. 148, ex. 1, ● S. 148, ex. 2, S. 77, ex. 4c)</p> <p>dem Verlauf einfacher Gespräche folgen und ihnen Hauptpunkte und wichtige Details entnehmen (z.B. S. 74, ex. 2, S. 93, ex. 2c)</p> <p>Hör-/Hörsehtexten Hauptpunkte und wichtige Details entnehmen (z.B. S. 74, ex. 1, S. 75, ex. 3, S. 77, ex. 4a, S. 80, ex. 10, S. 95, ex. 2-3, S. 96, ex. 2, S. 100, ex. 2, S. 101, ex. 3, S. 102, ex. 1)</p> <p>wesentliche implizite Gefühle der Sprechenden identifizieren (z.B. S. 95, ex. 2)</p>				<p>8 Stunden</p>	
Hörverstehen- und Hör-/Sehverstehen		Leseverstehen	Sprechen	Schreiben	Sprachmittlung	
<p>Arbeitsanweisungen, Anleitungen und Erklärungen für ihren Lern- und Arbeitsprozess nutzen (z.B. S. 82, ex. 11, S. 93, ex. 3, S. 97, <i>Unit task</i>)</p> <p>Sach- und Gebrauchstexten sowie literarischen Texten die Gesamtaussage sowie Hauptpunkte und wichtige Details entnehmen (z.B. S. 76, ex. 1, S. 79, ex. 5a, S. 94, ex. 5)</p> <p>literarischen Texten wesentliche implizite Informationen entnehmen (z.B. S. 82, ex. 11, S. 93, ex. 3)</p>		<p>am <i>classroom discourse</i> und an Gesprächen in vertrauten privaten und öffentlichen Situationen in der Form des freien Gesprächs aktiv teilnehmen (z.B. S. 74, ex. 1, ○ S. 148, ex. 1, ● S. 148, ex. 2, S. 77, ex. 4c)</p> <p>Gespräche eröffnen, fortführen und beenden sowie auch bei sprachlichen Schwierigkeiten weitgehend aufrechterhalten (z.B. S. 95, ex. 1b)</p> <p>auf Beiträge des Gesprächspartners weitgehend flexibel eingehen und elementare Verständnisprobleme ausräumen (z.B. S. 74, ex. 2, ○ S. 148, ex. 3, S. 97, <i>Unit task</i>, S. 103, ex. 5)</p> <p>sich in unterschiedlichen Rollen an einfachen formalisierten Gesprächen beteiligen (z.B. S. 79, ex. 5c, S. 82, ex. 11b, S. 96, ex. 1, S. 97, <i>Unit task</i>)</p> <p>Arbeitsergebnisse weitgehend strukturiert vorstellen (z.B. S. 82, ex. 11a, S. 97, <i>Unit task</i>)</p> <p>Inhalte von Texten und Medien zusammenfassend wiedergeben (z.B. S. 76, ex. 1, S. 79, ex. 5a, S. 93, ex. 2)</p> <p>Texte sinnstiftend und darstellerisch-gestaltend vorlesen (z.B. S. 76, Text, S. 78, Text)</p>	<p>Texte in beschreibender, berichtender, zusammenfassender, erzählender, erklärender und argumentierender Absicht verfassen (z.B. S. 75, ex. 4b, S. 83, ex. 16b, S. 103, ex. 6)</p> <p>kreativ gestaltend eigene Texte verfassen (z.B. S. 80, ex. 8b, S. 93, ex. 4, S. 94, ex. 6, ○ S. 151, ex. 12)</p> <p>Arbeits-/Lernprozesse schriftlich begleiten und Arbeitsergebnisse detailliert festhalten (z.B. S. 75, ex. 3b, S. 82, ex. 11a-b, S. 96, ex. 1)</p>	<p>in schriftlichen Kommunikationssituationen die relevanten Informationen aus Sach- und Gebrauchstexten sinngemäß übertragen und dabei gegebene Informationen auf der Grundlage ihrer interkulturellen kommunikativen Kompetenz weitgehend situationsangemessen und adressatengerecht bündeln sowie bei Bedarf ergänzen (z.B. S. 77, ex. 4b)</p> <p>in Begegnungssituationen relevante schriftliche und mündliche Informationen mündlich sinngemäß übertragen und dabei gegebene Informationen auf der Grundlage ihrer interkulturellen kommunikativen Kompetenz weitgehend situationsangemessen und adressatengerecht bündeln sowie bei Bedarf ergänzen (z.B. S. 102, ex. 2)</p>		

Verfügen über sprachliche Mittel	Wortschatz	Grammatik	Aussprache und Intonation	Orthografie
Interkulturelle kommunikative Kompetenz	Soziokulturelles Orientierungswissen Teilhabe am gesellschaftlichen Leben: Aspekte des Lebens in einer Großstadt am Beispiel von New York City Berufsorientierung: einen Einblick in Berufe verschiedener Bewohner New York City erhalten	Interkulturelle Einstellungen und Bewusstheit sich der Chancen und Herausforderungen kultureller Vielfalt bewusst sein und neuen Erfahrungen mit anderen Kulturen offen und lernbereit begegnen (z.B. S. 74, ex. 2, ○ S. 148, ex. 3, S. 75, ex. 3-4) grundlegende eigen- und fremdkulturelle Wertvorstellungen, Einstellungen und Lebensstile vergleichen und sie – auch selbstkritisch sowie aus Gender-Perspektive – in Frage stellen (z.B. S. 75, ex. 3c, S. 83, ex. 16)	Aussprache und Intonation S. 80, ex. 10, S. 100, ex. 2: unterschiedliche Aussprache von <i>British</i> , <i>American</i> und <i>Canadian English</i> S. 82, ex. 11b: Role play – Aussprache und Intonation in Aussage- und Fragesätzen	Interkulturelles Verstehen und Handeln typische (inter-)kulturelle Stereotype/Klischees und Vorurteile erläutern und kritisch hinterfragen (z.B. S. 95, ex. 1) sich in Denk- und Verhaltensweisen von Menschen anderer Kulturen hineinversetzen und dadurch Verständnis für den anderen bzw. kritische Distanz entwickeln (z.B. S. 74, ex. 2, ○ S. 148, ex. 3, S. 82, ex. 11, S. 83, ex. 16) in interkulturellen Kommunikationssituationen grundlegende kulturspezifische Konventionen und Besonderheiten des Kommunikationsverhaltens respektvoll beachten sowie einfache sprachlich-kulturell bedingte Missverständnisse erkennen und weitgehend aufklären (z.B. S. 96, ex. 2, S. 101, ex. 3-4) sich mit englischsprachigen Kommunikationspartnern über kulturelle Gemeinsamkeiten und Unterschiede tolerant-wertschätzend, erforderlichenfalls aber auch kritisch austauschen (z.B. S. 96, ex. 2, S. 97, <i>Unit task</i>)

Methodische Kompetenzen	Text- und Medienkompetenz	Sprachlernkompetenz	Sprachbewusstheit
	<p>unter Einsatz von Texterschließungsverfahren didaktisierte und einfache authentische Texte bezogen auf Thema, Inhalt, Textaufbau, Aussage und typische Textsortenmerkmale untersuchen (z.B. S. 93, ex. 1-3, S. 94, ex. 5, S. 95, ex. 3, S. 96, ex. 2, S. 103, ex. 4)</p> <p>eigene und fremde Texte weitgehend funktional gliedern (z.B. S. 75, ex. 4, S. 80, 8b, S. 93, ex. 2b, S. 93, 4)</p> <p>Informationsrecherchen zu einem Thema durchführen und die themenrelevanten Informationen und Daten filtern, strukturieren und aufbereiten (z.B. S. 75, ex. 4b, S. 79, ex. 5c)</p> <p>unter Einsatz produktionsorientierter Verfahren analoge und kurze digitale Texte und Medienprodukte erstellen (z.B. S. 75, ex. 4b, S. 79, ex. 5c, S. 93, ex. 4, S. 94, ex. 6, S. 151, ex. 12, S. 103, ex. 4)</p> <p>unter Einsatz produktionsorientierter Verfahren die Wirkung von Texten und Medien erkunden (z.B. S. 93, ex. 3, S. 151, ex. 11, S. 94, ex. 5)</p>	<p>unterschiedliche anwendungsorientierte Formen der Wortschatzarbeit einsetzen (z.B. S. 74, ex. 1, S. 93, ex. 3, S. 99, ex. 3, S. 100, ex. 1, S. 102, ex. 3)</p> <p>in Texten grammatische Elemente und Strukturen identifizieren, klassifizieren und einfache Hypothesen zur Regelbildung aufstellen (z.B. S. 77, ex. 2, S. 79, ex. 6, S. 82, ex. 12, S. 150, ex. 8, S. 82, ex. 14, S. 150, ex. 9, S. 150, ex. 10)</p> <p>durch Erproben sprachlicher Mittel und kommunikativer Strategien die eigene Sprachkompetenz festigen und erweitern (z.B. S. 77, ex. 3, S. 148, ex. 4, S. 79, ex. 7, S. 149, ex. 5, S. 80, ex. 8-9, S. 149, ex. 6, S. 149, ex. 7, S. 82, ex. 13, S. 82, ex. 14, S. 150, ex. 9, S. 150, ex. 10, S. 83, ex. 15, S. 104-105, ex. 7-11)</p> <p>Übungs- und Testaufgaben zum systematischen Sprachentraining weitgehend selbstständig bearbeiten (z.B. Übungssoftware im Workbook zu Green Line 4 G9)</p> <p>Hilfsmittel nutzen und erstellen, um analoge und digitale Texte und Arbeitsprodukte zu verstehen, erstellen und überarbeiten sowie das eigene Sprachenlernen zu unterstützen (z.B. Anhänge <i>Grammar</i>, <i>Skills</i> und <i>Dictionary</i> und im Schülerbuch)</p> <p>den eigenen Lernfortschritt auch anhand digitaler Evaluationsinstrumente einschätzen, Anregungen aufnehmen sowie eigene Fehlerschwerpunkte gezielt bearbeiten (z.B. Portfolio im Workbook zu GL4 G9)</p>	<p>grundlegende sprachliche Regelmäßigkeiten und Normabweichungen erkennen und beschreiben (z.B. S. 77, ex. 2, S. 79, ex. 6, S. 82, ex. 12, S. 150, ex. 8, S. 82, ex. 14, S. 150, ex. 9, S. 150, ex. 10)</p> <p>grundlegende Unterschiede zwischen britischem und amerikanischem Englisch erkennen und beschreiben (z.B. S. 80, ex. 10, S. 100, ex. 2)</p> <p>im Vergleich des Englischen mit anderen Sprachen Ähnlichkeiten und Unterschiede erkennen und benennen (<i>Skills-Anhang S5, Vocabulary</i>)</p> <p>grundlegende Beziehungen zwischen Sprach- und Kulturphänomenen erkennen und beschreiben (<i>Find the rule-Aufgaben, Grammar- und Skills-Anhang, Vocabulary</i>)</p> <p>das eigene und fremde Kommunikationsverhalten im Hinblick auf Kommunikationserfolge und -probleme ansatzweise kritisch-konstruktiv reflektieren (z.B. S. 101, ex. 3-4)</p> <p>ihren mündlichen und schriftlichen Sprachgebrauch den Erfordernissen vertrauter Kommunikationssituationen entsprechend steuern (z.B. S. 96, ex. 2, S. 101, ex. 4)</p>
Medienkompetenz	<p>Verschiedene digitale Werkzeuge und deren Funktionsumfang kennen, auswählen sowie diese kreativ, reflektiert und zielgerichtet einsetzen (MKR 1.2)</p> <p>Medienprodukte adressaten-gerecht planen, gestalten und präsentieren; Möglichkeiten des Veröffentlichens und Teilens kennen und nutzen (MKR 4.1)</p>		
Klassenarbeit: Mögliche Aufgabentypen zur Ermittlung kommunikativer Kompetenzen			

Leistungsbe- wertung

Green Line 4 G9 Vorschläge zur Leistungsmessung

Hörverstehen: Unit 3, ex. 1: Aufgabe zum detaillierten / selektiven Hörverstehen

Leseverstehen: Unit 3, ex. 4: Aufgabe zum globalen / detaillierten Leseverstehen

Schreiben: Unit 3, ex. 5: anhand von Fotos wichtige Erfindungen beschreiben

Sprachmittlung: Unit 3, ex.7: die relevanten Informationen aus einem historischen Brief zusammentragen

Unit 4: The Pacific Northwest / Text and media smart 2

Gesamtdauer: ca. 28 Stunden

22. – 28. Unter- richtswoche	Inhalte			Umfang	
	<p>In einem Gespräch geäußerte Einstellungen vergleichen Einen Blogeintrag zusammenfassen <Eine Legende verstehen und Textsortenmerkmale erkennen> <i>Story</i>: U.a. Die Bedeutung von Tierauffangstationen aus einem Romanauszug herausarbeiten Einen Text für eine Webseite schreiben Einen Prospekt mit nützlichen Tipps erstellen Einen argumentativen Eintrag für ein Webforum schreiben Einen Blogeintrag auf Grundlage eines Romanauszugs erstellen Einen Flyer oder eine Webseite für eine Spendenaktion erstellen Von einem Missverständnis berichten Den Bericht eines Fremdenführers verstehen Einem Notruf wichtige Details entnehmen Einer Diskussion folgen Über Aspekte des Stadt- und Landlebens sprechen Eine kurze Umfrage machen Einen Kurzvortrag über den Beitrag von Nationalparks zum Umweltschutz halten <i>Unit task</i>: Für und Wider debattieren Stadt- und Landleben vergleichen Informationen aus einem Prospekt ins Englische übertragen <i>National parks</i> <i>Natural disasters</i> Einen Romanauszug zusammenfassen Charaktere beschreiben Den Schreibstil analysieren Schlüsselzeilen erläutern Einen Dialog erstellen Einen kurzen argumentativen Text über Bücherverbote schreiben Eine Buchrezension verfassen Einen kreativen Text verfassen Einem Interview mit einem Buchautor folgen und die Hauptinformation entnehmen Einen Cartoon beschreiben Eine Sprachnachricht formulieren Ein Buchcover präsentieren Eine Buchempfehlung auf Englisch geben</p>			Obligatorische Elemente	22 Stunden
				Fakultative Elemente (inkl. <i>Diff pool</i>)	6 Stunden
Funktionale	Hörverstehen- und Hör-/ Sehverstehen	Leseverstehen	Sprechen	Schreiben	Sprachmittlung

kommunikative Kompetenz	<p>Unterrichtsbeiträgen die wesentlichen Informationen entnehmen (z.B. S. 106, ex. 1, S. 124, ex. 2-3, S. 130, ex. 10)</p> <p>dem Verlauf einfacher Gespräche folgen und ihnen Hauptpunkte und wichtige Details entnehmen (z.B. S. 107, ex. 3, S. 116, ex. 3)</p> <p>Hör-/Hörsehtexten Hauptpunkte und wichtige Details entnehmen (z.B. S. 107, ex. 2, ○ S. 152, ex. 1, ● S. 152, ex. 2, S. 111, ex. 8, S. 116, ex. 1, S. 121, ex. 1-2)</p> <p>wesentliche implizite Gefühle der Sprechenden identifizieren (z.B. S. 121, ex. 2)</p>	<p>Arbeitsanweisungen, Anleitungen und Erklärungen für ihren Lern- und Arbeitsprozess nutzen (z.B. S. 115, ex. 15, S. 115, ex. 16, S. 117, <i>Unit task</i>, S. 120, ex. 2)</p> <p>Sach- und Gebrauchstexten sowie literarischen Texten die Gesamtaussage sowie Hauptpunkte und wichtige Details entnehmen (z.B. S. 113, ex. 9, S. 114, ex. 14, ○ S. 155, ex. 10, S. 115, ex. 15, S. 126, ex. 3, S. 130, ex. 8, ○ S. 157, ex. 5, ● S. 157, ex. 6)</p> <p>literarischen Texten wesentliche implizite Informationen entnehmen (z.B. S. 108, ex. 1, S. 110, ex. 5, S. 120, ex. 1, ○ S. 155, ex. 11, ● S. 155, ex. 12)</p>	<p>am <i>classroom discourse</i> und an Gesprächen in vertrauten privaten und öffentlichen Situationen in der Form des freien Gesprächs aktiv teilnehmen (z.B. S. 106, ex. 1, S. 107, ex. 3, S. 121, ex. 2c, S. 124, ex. 2-3, S. 130, ex. 10)</p> <p>Gespräche eröffnen, fortführen und beenden sowie auch bei sprachlichen Schwierigkeiten weitgehend aufrechterhalten (z.B. S. 126, ex. 4)</p> <p>auf Beiträge des Gesprächspartners weitgehend flexibel eingehen und elementare Verständnisprobleme ausräumen (z.B. S. 124, ex. 1, S. 126, ex. 4b)</p> <p>sich in unterschiedlichen Rollen an einfachen formalisierten Gesprächen beteiligen (z.B. S. 107, ex. 3, S. 117, <i>Unit task</i>)</p> <p>Arbeitsergebnisse weitgehend strukturiert vorstellen (z.B. S. 110, ex. 6, S. 117, <i>Unit task</i>)</p> <p>Inhalte von Texten und Medien zusammenfassend wiedergeben (z.B. S. 108, ex. 1, S. 113, ex. 9, S. 120, ex. 1)</p> <p>notizengestützt eine Präsentation strukturiert vortragen und dabei auf Materialien zur Veranschaulichung eingehen (z.B. S. 110, ex. 6)</p> <p>Texte sinnstiftend und darstellerisch-gestaltend vorlesen (z.B. S. 108, Text, S. 118-120/Text)</p>	<p>Texte in beschreibender, berichtender, zusammenfassender, erzählender, erklärender und argumentierender Absicht verfassen (z.B. S. 111, ex. 8c, S. 130, ex. 11, S. 120, ex. 2-3)</p> <p>kreativ gestaltend eigene Texte verfassen (z.B. S. 120, ex. 3, S. 132, ex. 14)</p> <p>Arbeits-/Lernprozesse schriftlich begleiten und Arbeitsergebnisse detailliert festhalten (z.B. S. 107, ex. 2, ○ S. 152, ex. 1, ● S. 152, ex. 2, S. 117, <i>Unit task</i>, S. 127, ex. 5)</p>	<p>in schriftlichen Kommunikationssituationen die relevanten Informationen aus Sach- und Gebrauchstexten sinnvoll übertragen und dabei gegebene Informationen auf der Grundlage ihrer interkulturellen kommunikativen Kompetenz weitgehend situationsangemessen und adressatengerecht bündeln sowie bei Bedarf ergänzen (z.B. S. 111, ex. 7, S. 133, ex. 18)</p>
--------------------------------	--	--	---	---	--

Verfügen über sprachliche Mittel	Wortschatz	Grammatik	Aussprache und Intonation	Orthografie
	Wortfeld <i>Aspects of the Pacific Northwest</i> Wortfeld <i>Emergency calls</i> <i>false friends</i>	<i>the use of articles</i> <i>conditional sentences type 3</i>	S. 117, <i>Unit task</i> : das angemessene Register bei Debatten identifizieren und verwenden	kontinuierliches Rechtschreibtraining
Interkulturelle kommunikative Kompetenz	Soziokulturelles Orientierungswissen		Interkulturelle Einstellungen und Bewusstheit	Interkulturelles Verstehen und Handeln

	<p>Teilhabe am gesellschaftlichen Leben: Einblick in die Region des pazifischen Nordwestens am Beispiel von Seattle</p> <p>Persönliche Lebensgestaltung/Ausbildung/Schule: Anhand eines Romanauszugs Einblick in den Schulalltag eines Teenagers indianischer Abstammung erhalten</p>	<p>sich der Chancen und Herausforderungen kultureller Vielfalt bewusst sein und neuen Erfahrungen mit anderen Kulturen offen und lernbereit begegnen (z.B. S. 106, ex. 1, S. 110, ex. 6)</p> <p>grundlegende eigen- und fremdkulturelle Wertvorstellungen, Einstellungen und Lebensstile vergleichen und sie – auch selbstkritisch sowie aus Gender-Perspektive – in Frage stellen (z.B. S. 110, ex. 5, S. 114, ex. 14)</p>	<p>typische (inter-)kulturelle Stereotype/Klischees und Vorurteile erläutern und kritisch hinterfragen (z.B. S. 110, ex. 5, S. 113, ex. 9)</p> <p>sich in Denk- und Verhaltensweisen von Menschen anderer Kulturen hineinversetzen und dadurch Verständnis für den anderen bzw. kritische Distanz entwickeln (z.B. S. 113, ex. 9, S. 114, ex. 14, S. 126, ex. 3)</p> <p>in interkulturellen Kommunikationssituationen grundlegende kulturspezifische Konventionen und Besonderheiten des Kommunikationsverhaltens respektvoll beachten sowie einfache sprachlich-kulturell bedingte Missverständnisse erkennen und weitgehend aufklären (z.B. S. 111, ex. 8,</p> <p>○ S. 153, ex. 6, ● S. 154, ex. 7, S. 116, ex. 2-3, S. 117, <i>Unit task</i>)</p> <p>sich mit englischsprachigen Kommunikationspartnern über kulturelle Gemeinsamkeiten und Unterschiede tolerant-wertschätzend, erforderlichenfalls aber auch kritisch austauschen (z.B. S. 121, ex. 2c)</p>
--	---	---	--

<p>Methodische Kompetenzen</p>	<p>unter Einsatz von Texterschließungsverfahren didaktisierte und einfache authentische Texte bezogen auf Thema, Inhalt, Textaufbau, Aussage und typische Textsortenmerkmale untersuchen (z.B. S. 115, ex. 15, S. 116, ex. 2, S. 121, ex. 2, S. 125, ex. 1, S. 127, ex. 5, S. 128, ex. 6, S. 130, ex. 8, ○ S. 157, ex. 5, ● S. 157, ex. 6, S. 131, ex. 12, ● S. 157, ex. 7)</p> <p>eigene und fremde Texte weitgehend funktional gliedern (z.B. S. 117, <i>Unit task</i>, S. 120, ex. 2, S. 131, ex. 13)</p> <p>Informationsrecherchen zu einem Thema durchführen und die themenrelevanten Informationen und Daten filtern, strukturieren und aufbereiten (z.B. S. 110, ex. 6, S. 111, ex. 8c, S. 115, ex. 16, S. 132, ex. 14)</p> <p>Arbeitsergebnisse mithilfe von digitalen Werkzeugen adressatengerecht gestalten und präsentieren (z.B. S. 110, ex. 5, S. 110, ex. 6, S. 120, ex. 3)</p> <p>unter Einsatz produktionsorientierter Verfahren analoge und kurze digitale Texte und Medienprodukte erstellen (z.B. S. 110, ex. 5, S. 111, ex. 8c, S. 115, ex. 15, S. 120, ex. 3, S. 126, ex. 4, S. 131, ex. 13, S. 132, ex. 14)</p> <p>unter Einsatz produktionsorientierter Verfahren die Wirkung von Texten und Medien erkunden (z.B. S. 115, ex. 16, S. 126, ex. 4, ○ S. 156, ex. 4, S. 128, ex. 6, S. 130, ex. 9, S. 130, ex. 9-10, S. 131, ex. 12)</p>	<p>unterschiedliche anwendungsorientierte Formen der Wortschatzarbeit einsetzen (z.B. S. 110, ex. 5, S. 115, ex. 15, S. 122, ex. 1, S. 124, ex. 1, ○ S. 156, ex. 1)</p> <p>in Texten grammatische Elemente und Strukturen identifizieren, klassifizieren und einfache Hypothesen zur Regelbildung aufstellen (z.B. S. 109, ex. 2-3, ○ S. 152, ex. 3, S. 113, ex. 10)</p> <p>durch Erproben sprachlicher Mittel und kommunikativer Strategien die eigene Sprachkompetenz festigen und erweitern (z.B. S. 109, ex. 2b, S. 109, ex. 4, ○ S. 153, ex. 4, ● S. 153, ex. 5, S. 113, ex. 11-12, ○ S. 154, ex. 8, ● S. 154, ex. 9)</p> <p>Übungs- und Testaufgaben zum systematischen Sprachentraining weitgehend selbstständig bearbeiten (z.B. Übungssoftware im Workbook zu Green Line 4 G9)</p> <p>Hilfsmittel nutzen und erstellen, um analoge und digitale Texte und Arbeitsprodukte zu verstehen, erstellen und überarbeiten sowie das eigene Sprachenlernen zu unterstützen (z.B. Anhänge <i>Skills</i>, <i>Grammar</i> und <i>Dictionary</i> im Schülerbuch)</p> <p>den eigenen Lernfortschritt auch anhand digitaler Evaluationsinstrumente einschätzen, Anregungen aufnehmen sowie eigene Fehlerschwerpunkte gezielt bearbeiten (z.B. Portfolio im Workbook zu GL4 G9)</p>	<p>grundlegende sprachliche Regelmäßigkeiten und Normabweichungen erkennen und beschreiben (z.B. S. 109, ex. 2-3, ○ S. 152, ex. 3, S. 113, ex. 10)</p> <p>im Vergleich des Englischen mit anderen Sprachen Ähnlichkeiten und Unterschiede erkennen und benennen (<i>Skills-Anhang S5</i>, <i>Vocabulary</i>)</p> <p>grundlegende Beziehungen zwischen Sprach- und Kulturphänomenen erkennen und beschreiben (<i>Find the rule</i>-Aufgaben, <i>Grammar</i>- und <i>Skills</i>-Anhang, <i>Vocabulary</i>)</p> <p>das eigene und fremde Kommunikationsverhalten im Hinblick auf Kommunikationserfolge und -probleme ansatzweise kritisch-konstruktiv reflektieren (z.B. S. 111, ex. 8)</p> <p>ihren mündlichen und schriftlichen Sprachgebrauch den Erfordernissen vertrauter Kommunikationssituationen entsprechend steuern (z.B. ○ S. 153, ex. 6, ● S. 154, ex. 7, S. 116, ex. 3, S. 117, <i>Unit task</i>)</p>
<p>Medienkompetenz</p>	<p>Grundlegende Prinzipien und Funktionsweisen der digitalen Welt identifizieren, kennen, verstehen und bewusst nutzen (MKR 6.1)</p> <p>Gestaltungsmittel von Medienprodukten kennen, reflektiert anwenden sowie hinsichtlich ihrer Qualität, Wirkung und Aussageabsicht beurteilen (MKR 4.2)</p>		
<p>Leistungsbeurteilung Klassenarbeit: Mögliche Aufgabentypen zur Ermittlung kommunikativer Kompetenzen</p>			
<p>Green Line 4 G9 Vorschläge zur Leistungsmessung</p> <p>Hörverstehen: Unit 4, ex. 1: Aufgabe zum detaillierten / selektiven Hörverstehen zusammenhängendes Sprechen: <i>Monologues</i> Unit 4: an Gesprächen teilnehmen: <i>Dialogues</i> Unit 4: Leseverstehen: Unit 4, ex. 3: Aufgabe zum detaillierten und selektiven Leseverstehen Schreiben: Unit 4, ex. 5: eine Erörterung zu einer von zwei vorgegebenen Aussagen schreiben Sprachmittlung: Unit 4, ex. 7: in einer E-Mail die wichtigen Inhalte einer englischsprachigen Website zusammenfassen</p>			

Planungsmuster

Green Line 5

Across cultures 1 / Unit 1: California Dreaming / Schule:
Text and media smart 1 / Revision A

Gesamtdauer: ca. 30 Stunden

Lehrer:in:

Jahrgangsstufe 9.1
Niveaustufe A2/B1

obligatorisch
 fakultativ

1. – 10. Unterrichtswoche	Inhalte	Umfang	
	<p>Understanding short factual texts Writing a factual text Writing a diary entry Talking about music taste Presenting an artist and a song Words and phrases to talk about California Words and phrases to analyse film characters and the way they react to one another Working in California Identifying different experiences in a blog entry Understanding the main points in an autobiographical text Identifying the pros and cons of different jobs <i>Story</i>: Dividing a narrative text into sections, finding headings and summing up sections Writing a thought or speech bubble to go with a photo Writing a film review Outlining the importance of an event or an innovation Adding emphasis to a text <i>Story</i>: Writing a characterisation Understanding the details of a conversation between wannabe actors / actresses Understanding the details of a conversation between wannabe actors / actresses Understanding how to structure and give a group presentation Describing a photo Discussing the message of quotations Explaining why one would/wouldn't make it in the film industry Presenting an American reality show and discussing the pros and cons of talent shows <i>Unit task</i>: Giving a group presentation <i>Story</i>: Talking about the pros and cons of becoming famous Describing film characters and the way they react to one another on screen Recognising the features of teen comedy Outlining Carl Laemmle's influence on the American film industry in a post based on a German article The Hollywood Walk of Fame Trendsetting California</p>	<p>Obligatorische Elemente</p>	<p>24 Stunden</p>
		<p>Fakultative Elemente (inkl. Diff pool)</p>	<p>6 Stunden</p>

Funktionale kommunikative Kompetenz	Hörverstehen- und Hör-/Sehverstehen	Leseverstehen	Sprechen	Schreiben	Sprachmittlung
Verfügen über sprachliche Mittel	Wortschatz Words and phrases to talk about and analyse songs Words and phrases to talk about California Words and phrases to analyse film characters and the way they react to one another Working in California Words and phrases to talk about the news that interests you Jobs in the media Words and phrases to talk about fake news Words and phrases to agree or disagree with someone	Grammatik Revision: gerunds infinitive constructions infinitive vs gerund Revision: reflexive pronouns inversion do /does /did to add emphasis	Aussprache und Intonation S. 208: <i>emphasis</i>	Orthografie kontinuierliches Rechtschreibtraining	

Interkulturelle kommunikative Kompetenz	Soziokulturelles Orientierungswissen <p>persönliche Lebensgestaltung: Lebenssituation, Alltag und Freizeitgestaltung von Jugendlichen, Nutzungsweisen digitaler Medien, Jugendkulturen</p> <p>Teilhabe am gesellschaftlichen Leben: anglophone Lebenswirklichkeiten global (Kalifornien); Bedeutung digitaler Medien für den Einzelnen und die Gesellschaft; Werbung, Konsum und Verbraucherschutz</p> <p>Berufsorientierung: Berufsprofile im digitalen Zeitalter</p>	Interkulturelle Einstellungen und Bewusstheit <p>sich der Chancen und Herausforderungen kultureller Vielfalt bewusst sein und neuen Erfahrungen mit anderen Kulturen offen und lernbereit begegnen (z.B. S. 14, ex. 1)</p>	Interkulturelles Verstehen und Handeln <p>typische (inter-)kulturelle Stereotype/Klischees und Vorurteile differenziert erläutern sowie kritisch hinterfragen (z.B. S. 15, ex. 3, S. 35, ex. 10)</p>
Methodische Kompetenzen	Text- und Medienkompetenz <p>unter Einsatz von Texterschließungsverfahren authentische Texte vertrauter Thematik bezogen auf Thema, Inhalt, Textaufbau, Aussage und wesentliche Textsortenmerkmale untersuchen (z.B. S. 38, ex. 2c, 3a, S. 42, ex. 3b, S. 43, ex. 6)</p> <p>themenrelevante Informationen und Daten aus Texten und Medien identifizieren, filtern, strukturieren und aufbereiten (z.B. S. 19, ex. 8a, S. 24, ex. 1b, S. 36, ex. 2a, S. 40, ex. 7a, <input type="radio"/> S. 128, ex. 1a)</p> <p>in Texten und Medien vermittelte Absichten untersuchen und kritisch bewerten (z.B. S. 39, ex. 5a)</p> <p>grundlegende Gestaltungsmittel von Texten und Medien beschreiben, analysieren sowie hinsichtlich ihrer Wirkung beurteilen (z.B. S. 20, ex. 3c, S. 26, ex. 2, S. 38, ex. 2c, S. 39, ex. 5b, S. 43, ex. 6b/c)</p> <p>Arbeitsergebnisse mithilfe von digitalen Werkzeugen adressatengerecht gestalten und präsentieren (z.B. S. 13, ex. 3, S. 27, <i>Unit task</i>, S. 40, ex. 8)</p>	Sprachlernkompetenz <p>auch komplexere anwendungsorientierte Formen der Wortschatzarbeit einsetzen (z.B. S. 13, ex. 5a, S. 24, ex. 1, S. 32, ex. 1, S. 36, ex. 2a, S. 38, ex. 2a, <input type="radio"/> S. 131, ex. 10, <input type="radio"/> S. 132, ex. 1, <input type="radio"/> S. 133, ex. 5)</p> <p>in Texten grammatische Elemente und Strukturen identifizieren, klassifizieren und Hypothesen zur Regelbildung aufstellen (z.B. S. 17, ex. 2, 3a, S. 22, ex. 2, S. 25, ex. 4b, S. 49, ex. 7a, <input type="radio"/> S. 131, ex. 8)</p> <p>durch Erproben sprachlicher Mittel und kommunikativer Strategien die eigene Sprachkompetenz gezielt festigen und erweitern (z.B. S. 17, ex. 3b, 4, S. 18, ex. 6-7, S. 22, ex. 3, S. 24, ex. 2-3, S. 25, ex. 4a, 5, S. 32, ex. 2, S. 33, ex. 3-5, S. 34, ex. 6, S. 47, ex. 3b, 4a, S. 48, ex. 5a, 6, S. 49, ex. 7c, 8b, <input type="radio"/> S. 128, ex. 2, <input checked="" type="radio"/> S. 129, ex. 3, <input type="radio"/> S. 129, ex. 4, <input checked="" type="radio"/> S. 130, ex. 5, <input type="radio"/> S. 130, ex. 6, <input checked="" type="radio"/> S. 130, ex. 7, <input type="radio"/> S. 131, ex. 9)</p> <p>auch digitale Hilfsmittel nutzen und erstellen, um analoge und digitale Texte und Arbeitsprodukte zu verstehen, zu erstellen und zu überarbeiten sowie das eigene Sprachenlernen zu unterstützen (z.B. S. 46, ex. 2, S. 47, ex. 3a, 4b, S. 48, ex. 5b, S. 49, ex. 7b, 8a)</p> <p>den eigenen Lernfortschritt auch anhand digitaler Evaluationsinstrumente einschätzen, kontrollieren und dokumentieren, Anregungen zur Weiterarbeit aufnehmen sowie eigene Fehlerschwerpunkte gezielt bearbeiten (z.B. S. 46, ex. 1)</p>	Sprachbewusstheit <p>grundlegende Beziehungen zwischen Sprach- und Kulturphänomenen erkennen und beschreiben (z.B. S. 38, ex. 3b-e, S. 41, ex. 1b)</p> <p>ihr Sprachhandeln weitgehend bedarfsgerecht planen (z.B. S. 39, ex. 4a, S. 45, ex. 1)</p> <p>das eigene und fremde Kommunikationsverhalten im Hinblick auf Kommunikationserfolge und -probleme kritisch-konstruktiv reflektieren (z.B. S. 25, ex. 6c, S. 41, ex. 2)</p> <p>ihren mündlichen und schriftlichen Sprachgebrauch den Erfordernissen der jeweiligen Kommunikationssituation entsprechend steuern (z.B. S. 26, ex. 1-2, S. 45, ex. 1)</p>
Leistungsbeurteilung	Klassenarbeit: Mögliche Aufgabentypen zur Ermittlung kommunikativer Kompetenzen <p>Entsprechende Aufgaben finden sich in ECD50002MLA99 Green Line 5 G9 Vorschläge zur Leistungsmessung.</p>		



COMENIUS-GYMNASIUM DATTELN

STÄDTISCHE SCHULE DER SEKUNDARSTUFE I UND II



Planungsmuster

Jahrgangsstufe 9.1/9.2
Niveaustufe A2/B1



Green Line 5

Across cultures 2 / Unit 2: G'day Australia / Text and media smart 2 / Revision B

Gesamtdauer: ca. 30 Stunden

Schule:

Lehrer:in:

 obligatorisch
 fakultativ

11. – 20. Unterrichtswo- che	Inhalte	Umfang	
	<p>Understanding an infographic Correcting myths about Australia Describing statistics Writing about and correcting myths about Germany Summing up a conversation about the differences between Australian and British English Making and presenting a (video) tutorial about Australia Verifying information about Australia based on a German article Identifying dangers and advice about safety in a narrative text Understanding a conversation about how people's ancestors came to Australia Finding out about First Nations cultures from an interview Understanding the main points in a speech <Understanding the main message of a poem> <i>Story</i>: Comparing two points of view Writing news headlines Creating an itinerary Writing a dialogue between two important figures in Australia's history <i>Story</i>: Writing a characterisation <i>Story</i>: Creating a text message Identifying the main topics in an interview Understanding key points in a radio news report Talking about first impressions based on photos Outlining research results as part of a presentation Comparing two different ways of learning: boarding schools and online learning Commenting on the genre re-enactment <i>Role play</i>: A radio news report <i>Story</i>: Role-playing a discussion between characters Understanding historic events Recording a voice message based on information given in an English blog <i>Unit task</i>: Creating a news report partially based on German news reports First Nations people The Stolen Generations Australia Day Examining the five key elements of stories Defining the narrative perspective Analysing a secondary character Expressing one's personal reaction to the short story Writing a characterisation Writing a short story Talking about reading preferences Talking about protests Discussing the ending of a short story <i>Role play</i>: Acting out an interview <Writing formal emails></p>	Obligatorische Elemente	24 Stunden
		Fakultative Elemente (inkl. Diff pool)	6 Stunden

Funktionale kommunikative Kompetenz	Hörverstehen- und Hör-/ Sehverstehen	Leseverstehen	Sprechen	Schreiben	Sprachmittlung
	<p>dem Verlauf von Gesprächen folgen und ihnen die Hauptpunkte und wichtige Details entnehmen (z.B. S. 51, ex. 3a, S. 58, ex. 4a/b, S. 75, ex. 8a/b)</p> <p>längeren Hör-/Hörsehtexten die Hauptpunkte und wichtige Details entnehmen (z.B. S. 62, ex. 2, S. 65, ex. 4a, S. 66, ex. 1c)</p>	<p>komplexere Arbeitsanweisungen, Anleitungen und Erklärungen für ihren Lern- und Arbeitsprozess nutzen (z.B. S. 53, ex. 5, S. 61, ex. 6, S. 84, ex. 2, S. 67, <i>Unit task</i>)</p> <p>Sach- und Gebrauchstexten sowie literarischen Texten die Gesamtaussage, die Hauptpunkte und wichtige Details entnehmen (z.B. S. 56, ex. 1a, S. 64, ex. 3a, S. 65, ex. 5a/b, S. 77, ex. 2a/c, <input type="radio"/> S. 137, ex. 12)</p> <p>Texten wesentliche implizite Informationen entnehmen (z.B. S. 71, ex. 3b, S. 82, ex. 7a)</p>	<p>an informellen, auch digital gestützten Gesprächen spontan aktiv teilnehmen (z.B. S. 51, ex. 2e, S. 54, ex. 1a, S. 56, ex. 1b, S. 58, ex. 4c, S. 61, ex. 6c, S. 62, ex. 1, 3, S. 63, ex. 1c, S. 66, ex. 1d, S. 68, ex. 1, S. 71, ex. 2, S. 75, ex. 7b/c, 8c, S. 76, ex. 1, 3, S. 77, ex. 1a, 2b, S. 81, ex. 3b, S. 85, ex. 1b, S. 86, ex. 1, 2b/d)</p> <p>in unterschiedlichen Rollen an einfachen formellen Gesprächen aktiv teilnehmen (z.B. S. 66, ex. 2b, S. 82, ex. 7b, S. 85, ex. 2e, <input type="radio"/> S. 138, ex. 4)</p> <p>Gespräche eröffnen, fortführen und beenden sowie bei sprachlichen Schwierigkeiten in der Regel aufrecht-erhalten (z.B. S. 71, ex. 5, S. 82, ex. 7b)</p> <p>auf Beiträge des Gesprächspartners in der Regel flexibel eingehen und wesentliche Verständnisprobleme ausräumen. (z.B. S. 71, ex. 5, S. 82, ex. 7b)</p> <p>Arbeitsergebnisse strukturiert vorstellen (z.B. S. 83, ex. 1c, S. 85, ex. 2a)</p> <p>Inhalte von umfangreicheren Texten und Medien notizengestützt zusammenfassend wiedergeben (z.B. S. 56, ex. 1a, S. 59, ex. 1, S. 62, ex. 2b)</p> <p>notizengestützt eine Präsentation strukturiert vortragen und dabei weitgehend funktional auf Materialien zur Veranschaulichung eingehen (z.B. S. 55, ex. 2c, S. 61, ex. 6b)</p>	<p>ein grundlegendes Spektrum von Texten in beschreibender, berichtender, erzählender, zusammenfassender, erklärender und argumentierender Absicht verfassen (z.B. S. 51, ex. 2d, S. 62, ex. 4, S. 66, ex. 2a, S. 71, ex. 3, 4b, 5, 6, S. 75, ex. 9b, S. 81, ex. 5b, S. 82, ex. 6, S. 83, ex. 1a, S. 84, ex. 2, S. 85, ex. 1a, 2b/c, S. 89, ex. 9b, 10, <input type="radio"/> S. 138, ex. 2, <input checked="" type="radio"/> S. 138, ex. 3, <input type="radio"/> S. 138, ex. 4, <input type="radio"/> S. 139, ex. 7)</p> <p>kreativ gestaltend auch mehrfach kodierte Texte verfassen (z.B. S. 53, ex. 5, S. 55, ex. 2)</p> <p>Texte mit Blick auf die Mitteilungsabsicht und den Adressaten auch kollaborativ überarbeiten (z.B. S. 83, ex. 1b, S. 84, ex. 2, S. 85, ex. 2d)</p> <p>Arbeits-/Lernprozesse schriftlich planen und begleiten sowie Arbeitsergebnisse detailliert festhalten (z.B. S. 56, ex. 1a, S. 61, ex. 5c, 6a, S. 63, ex. 1a/b, S. 66, ex. 1c, S. 71, ex. 4a, S. 75, ex. 8b, 9a, S. 76, ex. 2, S. 81, ex. 3a, 5a, <input type="radio"/> S. 138, ex. 1)</p>	<p>auch in komplexeren Begegnungssituationen relevante schriftliche und mündliche Informationen mündlich sinngemäß übertragen (z.B. S. 61, ex. 5a/b, S. 75, ex. 7a, S. 88, ex. 7b)</p> <p>in schriftlichen Kommunikationssituationen die relevanten Informationen aus Sach- und Gebrauchstexten, auch aus medial vermittelten, sinngemäß übertragen (z.B. S. 53, ex. 6, S. 67, <i>Unit task</i>)</p> <p>gegebene Informationen auf der Grundlage ihrer interkulturellen kommunikativen Kompetenz weitgehend situationsangemessen und adressatengerecht bündeln sowie bei Bedarf ergänzen und erläutern (z.B. S. 53, ex. 6, S. 61, ex. 5a/b, S. 75, ex. 7a, S. 88, ex. 7b)</p>

Verfügen über sprachliche Mittel	Wortschatz Words and phrases to talk about charts Differences between British English and Australian English Words and phrases to talk about Australia Words and phrases for giving a presentation Words and phrases for creating a radio news report Words and phrases to talk about stories and reading preferences Words and phrases to talk about protests Words and phrases to express a reaction Words and phrases to give evidence from a text	Grammatik Revision: passive forms of the simple present, simple past, present perfect simple passive forms of the past perfect simple, going-to and will future personal passive make, let, have sth done	Aussprache und Intonation S. 51, ex. 3a-c: Australian English S. 221: <i>Sounds and spelling</i>	Orthografie kontinuierliches Rechtschreibtraining
	Interkulturelle kommunikative Kompetenz	Soziokulturelles Orientierungswissen Ausbildung/Schule: exemplarische Einblicke in Schulsystem und Schulalltag in einem weiteren anglophonen Land, schulisches Lernen im digitalen, globalisierten Zeitalter, Schüleraustausch Teilhabe am gesellschaftlichen Leben: anglophone Lebenswirklichkeiten global (Australien: geografische, wirtschaftlich-technologische, kulturelle, soziale und politische Aspekte); Migration und Mobilität in der globalisierten Welt; gesellschaftliches Engagement; Demokratie und Menschenrechte	Interkulturelle Einstellungen und Bewusstheit sich der Chancen und Herausforderungen kultureller Vielfalt bewusst sein und neuen Erfahrungen mit anderen Kulturen offen und lernbereit begegnen (z.B. S. 51, ex. 2a, S. 71, ex. 2, 3) eigen- und fremdkulturelle Wertvorstellungen, Einstellungen und Lebensstile differenziert vergleichen und sie – auch selbstkritisch und aus Gender-Perspektive – in Frage stellen (z.B. S. 53, ex. 6, S. 71, ex. 3a)	Interkulturelles Verstehen und Handeln typische (inter-)kulturelle Stereotype/Klischees und Vorurteile differenziert erläutern sowie kritisch hinterfragen (z.B. S. 52, ex. 4, S. 54, ex. 1b) sich aktiv in Denk- und Verhaltensweisen von Menschen anderer Kulturen hineinversetzen und dadurch Verständnis für den anderen bzw. kritische Distanz entwickeln (z.B. S. 64, ex. 3a/c, S. 65, ex. 4b, S. 71, ex. 6) in interkulturellen Kommunikationssituationen grundlegende kulturspezifische Konventionen und Besonderheiten des Kommunikationsverhaltens respektvoll beachten sowie einfache sprachlich-kulturell bedingte Missverständnisse Konflikte weitgehend überwinden (z.B. S. 53, ex. 6) sich mit englischsprachigen Kommunikationspartnern über kulturelle Gemeinsamkeiten und Unterschiede tolerant-wertschätzend austauschen, erforderlichenfalls aber auch kritisch distanzierend diskutieren (z.B. S. 52, ex. 4c, S. 53, ex. 6)
	Text- und Medienkompetenz	Sprachlernkompetenz	Sprachbewusstheit	

Methodische Kompetenzen

unter Einsatz von Texterschließungsverfahren authentische Texte vertrauter Thematik bezogen auf Thema, Inhalt, Textaufbau, Aussage und wesentliche Textsortenmerkmale untersuchen (z.B. S. 64, ex. 3b, S. 77, ex. 2d)

themenrelevante Informationen und Daten aus Texten und Medien identifizieren, filtern, strukturieren und aufbereiten (z.B. S. 51, ex. 2b/c, S. 52, ex. 4b, S. 55, ex. 2a, S. 61, ex. 6a, S. 136, ex. 9)

grundlegende Gestaltungsmittel von Texten und Medien beschreiben, analysieren sowie hinsichtlich ihrer Wirkung beurteilen (z.B. S. 54, ex. 1c, S. 65, ex. 5c, S. 66, ex. 1b, S. 81, ex. 4, S. 82, ex. 9, S. 86, ex. 2a/c, S. 87, ex. 3c/d, S. 134, ex. 1, S. 139, ex. 6)

Arbeitsergebnisse mithilfe von digitalen Werkzeugen adressatengerecht gestalten und präsentieren (z.B. S. 55, ex. 2b, S. 61, ex. 6a/b, S. 134, ex. 2)

unter Einsatz produktionsorientierter Verfahren digitale Texte und Medienprodukte erstellen (z.B. S. 53, ex. 5, S. 55, ex. 2, S. 61, ex. 5b, S. 67, *Unit task*, S. 82, ex. 8, S. 139, ex. 5)

unter Einsatz produktionsorientierter Verfahren die Wirkung von Texten und Medien erkunden (z.B. S. 85, ex. 2d)

auch komplexere anwendungsorientierte Formen der Wortschatzarbeit einsetzen (z.B. S. 50, ex. 1, S. 51, ex. 3d, S. 66, ex. 1a, S. 74, ex. 6, S. 77, ex. 1b)

in Texten grammatische Elemente und Strukturen identifizieren, klassifizieren und Hypothesen zur Regelbildung aufstellen (z.B. S. 57, ex. 2a, 3a/b, S. 60, ex. 2, S. 64, ex. 2, S. 87, ex. 3a)

durch Erproben sprachlicher Mittel und kommunikativer Strategien die eigene Sprachkompetenz gezielt festigen und erweitern (z.B. S. 57, ex. 2b, 3c, S. 60, ex. 3-4, S. 72, ex. 1-2, S. 73, ex. 3-4, S. 74, ex. 5, S. 87, ex. 4-5, S. 88, ex. 7a, 8,

S. 134, ex. 3, S. 135, ex. 4, S. 135, ex. 5, S. 136, ex. 7, S. 136, ex. 8, S. 137, ex. 10, S. 137, ex. 11)

auch digitale Hilfsmittel nutzen und erstellen, um analoge und digitale Texte und Arbeitsprodukte zu verstehen, zu erstellen und zu überarbeiten sowie das eigene Sprachenlernen zu unterstützen (z.B. S. 83, ex. 1, S. 87, ex. 3b, S. 88, ex. 6, S. 89, ex. 9a)

grundlegende sprachliche Regelmäßigkeiten, Normabweichungen und Varietäten erkennen und beschreiben (z.B. S. 51, ex. 3bc)

grundlegende Beziehungen zwischen Sprach- und Kulturphänomenen erkennen und beschreiben (z.B. S. 58, ex. 5a, S. 135, ex. 6)

ihr Sprachhandeln weitgehend bedarfsgerecht planen (z.B. S. 67, *Unit task*)

das eigene und fremde Kommunikationsverhalten im Hinblick auf Kommunikationserfolge und -probleme kritisch-konstruktiv reflektieren (z.B. S. 61, ex. 6c, S. 66, ex. 2, S. 67, *Unit task*)

ihren mündlichen und schriftlichen Sprachgebrauch den Erfordernissen der jeweiligen Kommunikationssituation entsprechend steuern (z.B. S. 52, ex. 4c, S. 55, ex. 2, S. 58, ex. 5b/c)

Leistungsbe- wertung

Klassenarbeit: Mögliche Aufgabentypen zur Ermittlung kommunikativer Kompetenzen

Entsprechende Aufgaben finden sich in ECD50002MLA99 **Green Line 5 G9 Vorschläge zur Leistungsmessung.**

Planungsmuster

Jahrgangsstufe 9.2
Niveaustufe B1

Green Line 5

Across cultures 3 / Unit 3: The world of work /
Text and media smart 3

Gesamtdauer: ca. 24 Stunden

Schule:

Lehrer:in:

obligatorisch
 fakultativ

21. – 28. Unterrichtswo- che	Inhalte	Umfang	
	<p>Analysing a cartoon Writing a film script Creating a scene using a storyboard Discussing where attitudes come from Showing tolerance Understanding the message of a song Understanding and pointing out disrespect Reflecting on tolerance and respect among friends Pointing out the pros and cons expressed in statements Understanding job advertisements Understanding a CV and its structure Understanding a job application email Understanding the main points in a speech Outlining positive and negative experiences expressed in short reports <i>Story</i>: Outlining the development of a business Explaining which area one would/wouldn't like to work in Compiling a list of tips and advice for writing a CV Writing a CV Writing a job application email Describing voluntary work one does or would like to do Describing and analysing a cartoon <i>Story</i>: Writing a characterisation <i>Story</i>: Writing an article for a magazine Understanding a conversation about summer jobs and gender clichés Talking about work experience Expressing job preferences Discussing gender stereotypes <i>Role play</i>: Acting out an interview <i>Story</i>: Role-playing a conversation between a boy and his parents <Presenting a business idea> Understanding the pros and cons of summer/part-time jobs Understanding the reasons for having a particular dream job Identifying criteria for a successful job interview <i>Unit task</i>: Producing a video as part of a job application Giving a presentation on working conditions for children in Côte d' Ivoire based on an English article Job titles and gender CVs in other countries Social commitment Addressing people in the workplace Laws on child employment Understanding the message and structure of a speech Identifying elements that make a speech interesting and memorable Identifying appropriate body language when giving a speech Giving feedback on a speech Analysing a speech Writing a speech Compiling a list of tips for giving a speech Reflecting on freedom of opinion and expression Predicting the content of a speech Giving a speech</p>	Obligatorische Elemente	20 Stunden
		Fakultative Elemente (inkl. Diff pool)	4 Stunden

Funktionale kommunikative Kompetenz	Hörverstehen- und Hör-/Sehverstehen	Leseverstehen	Sprechen	Schreiben	Sprachmittlung
	<p>dem Verlauf von Gesprächen folgen und ihnen die Hauptpunkte und wichtige Details entnehmen (z.B. S. 91, ex. 4a, S. 97, ex. 3a-c, S. 100, ex. 2, 3b, S. 119, ex. 6a/b)</p> <p>längeren Hör-/Hörsehtexten die Hauptpunkte und wichtige Details entnehmen (z.B. S. 90, ex. 2a/c, S. 92, ex. 5b, 6a, S. 93, ex. 7a/b, S. 108, ex. 1b, S. 121, ex. 1b, S. 123, ex. 2)</p> <p>wesentliche Einstellungen der Sprechenden identifizieren (z.B. S. 92, ex. 5c, 6b, S. 100, ex. 3, S. 119, ex. 6b)</p>	<p>komplexere Arbeitsanweisungen, Anleitungen und Erklärungen für ihren Lern- und Arbeitsprozess nutzen (z.B. S. 99, ex. 8, S. 109, <i>Unit task</i>, S. 124, ex. 1, S. 125, ex. 2)</p> <p>Sach- und Gebrauchstexten sowie literarischen Texten die Gesamtaussage, die Hauptpunkte und wichtige Details entnehmen (z.B. S. 94, ex. 2a, S. 96, ex. 1, S. 98, ex. 6a/b, S. 101, ex. 1b, S. 104, ex. 1a)</p> <p>Texten wesentliche implizite Informationen entnehmen (z.B. S. 90, ex. 2bd, S. 101, ex. 1a, S. 123, ex. 4)</p>	<p>an informellen, auch digital gestützten Gesprächen spontan aktiv teilnehmen (z.B. S. 90, ex. 1d, S. 91, ex. 4c/d, S. 92, ex. 5a/d, 6c, S. 93, ex. 7c, S. 94, ex. 1, 2c, S. 95, ex. 3c, S. 97, ex. 3d, 4b, S. 100, ex. 1, S. 103, ex. 6a, S. 104, ex. 1b, S. 106, ex. 6b, S. 108, ex. 1a, S. 110, ex. 1, S. 114, ex. 2b, S. 119, ex. 6c, 8c, S. 120, ex. 1-2, S. 140, ex. 1)</p> <p>in unterschiedlichen Rollen an einfachen formellen Gesprächen aktiv teilnehmen (z.B. S. 108, ex. 2c/d)</p> <p>Gespräche eröffnen, fortführen und beenden sowie bei sprachlichen Schwierigkeiten in der Regel aufrechterhalten (z.B. S. 108, ex. 2cd, S. 115, ex. 3, S. 143, ex. 14)</p> <p>auf Beiträge des Gesprächspartners in der Regel flexibel eingehen und wesentliche Verständnisprobleme ausräumen. (z.B. S. 94, ex. 1, S. 103, ex. 6a, S. 108, ex. 2c/d)</p> <p>Arbeitsergebnisse strukturiert vorstellen (z.B. S. 115, ex. 6b)</p> <p>Inhalte von umfangreicheren Texten und Medien notizengestützt zusammenfassend wiedergeben (z.B. S. 100, ex. 3, S. 127, ex. 2)</p> <p>notizengestützt eine Präsentation strukturiert vortragen und dabei weitgehend funktional auf Materialien zur Veranschaulichung eingehen (z.B. S. 126, ex. 5)</p>	<p>ein grundlegendes Spektrum von Texten in beschreibender, berichtender, erzählender, zusammenfassender, erklärender und argumentierender Absicht verfassen (z.B. S. 90, ex. 1a/b, S. 93, ex. 7d, S. 95, ex. 4, S. 98, ex. 7, S. 100, ex. 4, S. 103, ex. 6b, S. 106, ex. 5b, S. 107, ex. 9, S. 114, ex. 2c, S. 115, ex. 5, S. 119, ex. 8a/b, S. 123, ex. 6, S. 125, ex. 2, S. 140, ex. 2, S. 143, ex. 13, S. 145, ex. 5)</p> <p>kreativ gestaltend auch mehrfach kodierte Texte verfassen (z.B. S. 93, ex. 8, S. 109, <i>Unit task</i>, S. 124, ex. 1, S. 125, ex. 2)</p> <p>Texte mit Blick auf die Mitteilungsabsicht und den Adressaten auch kollaborativ überarbeiten (z.B. S. 125, ex. 2)</p> <p>Arbeits-/Lernprozesse schriftlich planen und begleiten sowie Arbeitsergebnisse detailliert festhalten (z.B. S. 90, ex. 1c, S. 91, ex. 4b, S. 99, ex. 8, S. 114, ex. 2a, S. 115, ex. 6a, S. 124, ex. 1, S. 126, ex. 4, S. 127, ex. 1, S. 145, ex. 7)</p>	<p>auch in komplexeren Begegnungssituationen relevante schriftliche und mündliche Informationen mündlich sinngemäß übertragen (z.B. S. 103, ex. 5a)</p> <p>in schriftlichen Kommunikationssituationen die relevanten Informationen aus Sach- und Gebrauchstexten, auch aus medial vermittelten, sinngemäß übertragen (z.B. S. 97, ex. 4a, S. 119, ex. 7)</p> <p>gegebene Informationen auf der Grundlage ihrer interkulturellen kommunikativen Kompetenz weitgehend situationsangemessen und adressatengerecht bündeln sowie bei Bedarf ergänzen und erläutern (z.B. S. 97, ex. 4a, S. 103, ex. 5a, S. 119, ex. 7)</p>

Verfügen über sprachliche Mittel	Wortschatz Words and phrases to talk about tolerance /intolerance Reacting to intolerant comments Reacting in sensitive situations What makes a good job Areas of business and industry Words and phrases to talk about gender stereotypes What employers expect and what candidates are supposed to do Words and phrases to describe oneself Words and phrases to talk about social commitment Words and phrases to use in a job interview Words and phrases to talk about speeches Elements to catch sb's attention and their effect on listeners Words and phrases to structure and link ideas	Grammatik sentence adverbs present participles after verbs of rest and motion present participle or infinitive after verbs of perception + object participle constructions in place of relative clauses participle constructions to express reason and time <perfect participles>	Aussprache und Intonation ● S. 145, ex. 6: <i>stress, pauses</i>	Orthografie kontinuierliches Rechtschreibtraining
Interkulturelle kommunikative Kompetenz	Soziokulturelles Orientierungswissen persönliche Lebensgestaltung: Lernen und Arbeiten, Lebensstile in der peer group, Jugendkulturen, Liebe und Freundschaften Teilhabe am gesellschaftlichen Leben: gesellschaftliches Engagement; Demokratie und Menschenrechte Berufsorientierung: Schülerjobs, (auch internationale) Praktika, Bewerbungsverfahren	Interkulturelle Einstellungen und Bewusstheit sich der Chancen und Herausforderungen kultureller Vielfalt bewusst sein und neuen Erfahrungen mit anderen Kulturen offen und lernbereit begegnen (z.B. S. 91, ex. 3) eigen- und fremdkulturelle Wertvorstellungen, Einstellungen und Lebensstile differenziert vergleichen und sie – auch selbstkritisch und aus Gender-Perspektive – in Frage stellen (z.B. S. 91, ex. 3, S. 97, ex. 4b, S. 123, ex. 6)	Interkulturelles Verstehen und Handeln typische (inter-)kulturelle Stereotype/Klischees und Vorurteile differenziert erläutern sowie kritisch hinterfragen (z.B. S. 91, ex. 3c) sich aktiv in Denk- und Verhaltensweisen von Menschen anderer Kulturen hineinversetzen und dadurch Verständnis für den anderen bzw. kritische Distanz entwickeln (z.B. S. 91, ex. 3)	

Methodische Kompetenzen	Text- und Medienkompetenz	Sprachlernkompetenz	Sprachbewusstheit
Leistungsbewertung	<p>Klassenarbeit: Mögliche Aufgabentypen zur Ermittlung kommunikativer Kompetenzen</p> <p>Entsprechende Aufgaben finden sich in ECD50002MLA99 Green Line 5 G9 Vorschläge zur Leistungsmessung.</p>		

2.2 Grundsätze der fachmethodischen und fachdidaktischen Arbeit

Die Lehrkräftekonferenz des Comenius-Gymnasiums hat unter Berücksichtigung des Schulprogramms folgende überfachliche Grundsätze für die Arbeit im Unterricht beschlossen, die auch den Englischunterricht prägen.

Vorrangiges Ziel des Unterrichts ist es, allen Schülerinnen und Schülern einen individuellen kontinuierlichen Lernzuwachs zu ermöglichen. Dazu fördert er die aktive Teilnahme der Lernenden in allen Phasen des Unterrichtsgeschehens und berücksichtigt ihre individuellen Lernwege. Er schafft vielfältige Gelegenheiten zum selbstständigen und kooperativen Arbeiten und unterstützt die Schülerinnen und Schüler beim Aufbau ihrer fachbezogenen wie fachübergreifenden Kompetenzen.

Fachliche Grundsätze und didaktische Prinzipien:

Der Englischunterricht fördert die Schülerinnen und Schüler beim Aufbau von Kompetenzen in allen Kompetenzbereichen des Faches. Hierbei knüpft er „an die Fähigkeiten und Fertigkeiten und Kenntnisse sowie Einstellungen und Haltungen der Schülerinnen und Schüler an, die sie (...) mit Englisch als Fremdsprache in der Grundschule erworben haben.“³

Der Aufbau auf den bereits entwickelten Fähigkeiten, Fertigkeiten und Kenntnissen und die somit kontinuierliche Fortführung des frühen Englischunterrichts bietet dem Unterricht in G8 die Möglichkeit, sich auf ausgewählte Schwerpunkte zu konzentrieren und somit zeitliche Ressourcen zu gewinnen.

Der Aufbau kommunikativer, interkultureller und methodischer Kompetenzen wie auch der Erwerb eines sicheren Verfügens über sprachliche Mittel – unter hinreichender Beachtung sprachlicher Korrektheit – erfolgt integrativ in **komplexen Unterrichtsvorhaben**, in denen eine Vielfalt unterschiedlicher Methoden und Verfahren zur Auseinandersetzung mit **realitätsnahen, anwendungsorientierten** und für die Schülerinnen und Schüler **bedeutsamen Aufgabensstellungen** eingesetzt wird.

Mit Blick auf eine zielgerichtete Kompetenzförderung werden Unterrichtsvorhaben so gestaltet, dass jeweils ein Kompetenzschwerpunkt gesetzt wird, um den sich weitere Kompetenzbereiche funktional gruppieren. Im Sinne eines integrativen Kompetenzerwerbs werden die Kompetenzbereiche „Verfügbarkeit von sprachlichen Mitteln und sprachliche Korrektheit“ und „methodische Kompetenzen“ stets mitgedacht.

Kompetenzfördernder Fremdsprachenunterricht nimmt **sprachliche Phänomene und ihre Funktion** ebenso in den Blick wie **Sprachlernprozesse**. Neben der damit verbundenen zunehmenden Kognitivierung der Lernprozesse eröffnet der Unterricht im Verlauf der Sekundarstufe I den Schülerinnen und Schülern vielfältige Möglichkeiten, ihre Lernerfahrungen zu reflektieren, individuelle Lernstrategien zu entwickeln sowie – auch mit Blick auf die Anforderungen der Oberstufe – langfristig eine Sprachbewusstheit aufzubauen.⁴

Im Sinne eines modernen, an sprachlichem Können orientierten kommunikativen Fremdsprachenunterrichts steht im Vordergrund des Englischunterrichts das sprachliche Handeln bzw. die damit verbundenen Prozesse des individuellen, explorativen und reflexiven Lernens. Ein Fokus richtet sich dementsprechend auf die *speech acts*; im Gegensatz zu isolierten lexikalischen Einheiten ermöglichen diese dem Lerner auch komplexere sprachliche Handlungsabsichten mit wachsender Selbstständigkeit zu realisieren. Durch den kontinuierlichen Umgang mit entsprechenden *chunks* wächst die Sicherheit und Kompetenz des Lerners in Bezug auf die idiomatische und authentische Kommunikation in der Fremdsprache. Der Erwerb sprachlicher Mittel erfolgt daher vornehmlich in bedeutsamen kommunikativen Anwendungsbezügen und nicht isoliert. Dies gilt gleichermaßen für den Umgang mit grammatischen Phänomenen, die in funktionalen unterrichtlichen Zusammenhängen eingebettet sind.

Zur Förderung interkultureller Handlungsfähigkeit werden zunehmend **authentische Texte und Medien** eingesetzt, die den Schülerinnen und Schülern exemplarisch vertiefte Einblicke in die Kultur und Lebenswirklichkeiten englischsprachiger Länder vermitteln. Die **Öffnung des Unterrichts** (z.B. durch Kontakte mit den Partnerschulen, Besuche englischsprachiger Theateraufführungen, Einladung von *native speakers* u.a.) dient ebenfalls dieser Kompetenzförderung.

Der Englischunterricht pflegt einen positiven, entwicklungsorientierten Umgang mit der individuellen sprachlichen Leistung. **Diagnose und individuelle Förderung** sind eng miteinander verzahnt. Fehler werden als Lerngelegenheiten betrachtet und bieten die Möglichkeit zu *self-correction* und wertschätzender *peer correction*.

Mündlichkeit hat im Englischunterricht der Sekundarstufe I – wie bereits zuvor im Englischunterricht der Grundschule – einen hohen Stellenwert. Dies wird sichtbar in der Auswahl von Lernarrangements, die monologisches, dialogisches und multilogisches Sprechen fördern. Der Erwerb mündlicher Kompetenzen erfolgt durch vielfältige **kommunikative Aktivitäten** und kommunikationsstiftende Übungen in bedeutsamen Verwendungssituationen. In diesem

⁴ vgl. z.B. 'The power of language' UV 7.1.2; 'Youth language' UV 9.2.2

Zusammenhang bieten sich kooperative Lernformen ebenso an wie methodische Arrangements, die einen kreativen Sprachgebrauch ermöglichen und initiieren.

Im Rahmen der Leistungsbewertung findet die Stärkung mündlicher Kompetenzen ihren Niederschlag in der Möglichkeit, in jedem Schuljahr der Sekundarstufe I eine Klassenarbeit durch eine mündliche Prüfung zu ersetzen. Im letzten Jahr der Sekundarstufe I ist eine solche Prüfung obligatorisch.

3. Grundsätze der Leistungsmessung und -bewertung

Hinweis: Sowohl die Schaffung von Transparenz bei Bewertungen als auch die Vergleichbarkeit von Leistungen sind das Ziel, innerhalb der gegebenen Freiräume Vereinbarungen zu Bewertungskriterien und deren Gewichtung zu treffen.

Auf der Grundlage von § 48 SchulG und des Kernlehrplans GOST Englisch hat die Fachkonferenz im Einklang mit dem entsprechenden schulbezogenen Leistungskonzept die nachfolgenden Grundsätze zur Leistungsbewertung und Leistungsrückmeldung beschlossen. Die nachfolgenden Absprachen stellen die Minimalanforderungen an das lerngruppenübergreifende gemeinsame Handeln der Fachgruppenmitglieder dar. Bezogen auf die einzelne Lerngruppe kommen ergänzend weitere der in den Folgeabschnitten genannten Instrumente der Leistungsüberprüfung zum Einsatz.

Über die Grundsätze der Leistungsbewertung und -rückmeldung werden die Schülerinnen und Schüler zu Beginn des Schuljahres von der unterrichtenden Fachlehrkraft informiert.

3.1 Übergeordnete Kriterien

Sowohl die schriftlichen als auch die sonstigen Formen der Leistungsüberprüfung orientieren sich an den folgenden allgemeinen Kriterien:

- Sicherheit im Umgang mit der Fremdsprache sowie Erfüllung fremdsprachlicher Normen,
- Selbstständigkeit und Klarheit in Aufbau und Sprache,
- sachliche Richtigkeit und Schlüssigkeit der Aussagen,
- Differenziertheit des Verstehens und Darstellens, Vielfalt der Gesichtspunkte und ihre jeweilige Bedeutsamkeit,
- Herstellen geeigneter Zusammenhänge, Eigenständigkeit der Auseinandersetzung mit Sachverhalten und Problemstellungen,
- argumentative Begründung eigener Urteile, Stellungnahmen und Wertungen.

Im Rahmen der kompetenzorientierten Leistungsbewertung sollte eine gleichwertige kontinuierliche Beachtung aller Kompetenzen erfolgen (vgl. KLP, S.21).

	<p>Kommunikative Kompetenzen</p> <ul style="list-style-type: none"> ● Hörverstehen/Hör-Sehverstehen ● Sprechen <ul style="list-style-type: none"> – an Gesprächen teilnehmen – zusammenhängendes Sprechen ● Leseverstehen ● Schreiben ● Sprachmittlung 	
<p>Interkulturelle Kompetenzen</p> <ul style="list-style-type: none"> ● Orientierungswissen <ul style="list-style-type: none"> – persönliche Lebensgestaltung – Ausbildung/Schule – Teilhabe am gesellschaftlichen Leben – Berufsorientierung ● Werte, Haltungen und Einstellungen ● Handeln in Begegnungssituationen 	<p>Unterrichtsvorhaben</p>	<p>Verfügbarkeit von sprachlichen Mitteln und sprachliche Korrektheit</p> <ul style="list-style-type: none"> ● Aussprache und Intonation ● Wortschatz ● Grammatik ● Orthographie
	<p>Methodische Kompetenzen</p> <ul style="list-style-type: none"> ● Hörverstehen und Leseverstehen ● Sprechen und Schreiben ● Umgang mit Texten und Medien ● selbstständiges und kooperatives Sprachenlernen 	

3.2 Allgemeines

In den Jahrgangsstufen 5 und 6 werden regelmäßig Vokabeltests geschrieben, in den Jahrgangsstufen 7 bis 9 mindestens einen Vokabeltest pro Unit. Der Vokabeltest hat ein einheitliches Format.

In den Jahrgangsstufen 5 bis 9 wird ein fortlaufendes Grammatikheft geführt, welches neben den einzelnen grammatikalischen Phänomenen auch Kriterien zur Textgestaltung beinhaltet.

Das Schulheft wird in regelmäßigen Abständen auf Vollständigkeit und saubere Arbeitsweise kontrolliert, spätestens jedoch, wenn der Schüler/die Schülerin ein neues Heft anschafft.

Als Korrekturzeichen werden die üblichen Markierungen der Bezirksregierung zur Bewertung hinzugezogen.

3.3 Klassenarbeitstypen

Typ I (Klassen 5 und evtl. 6)

Herkömmliche Bewertung nach einem durch die Fachlehrkräfte zu erstellenden Punkteraster. Die einfachen Textaufgaben sind ebenfalls durch eine pauschale Punktezahl zu gewichten.

Typ II (Klassen 6, 7 und evtl. 8)

In den Jahrgangsstufen 7 und 8 sollten die Kompetenzbereiche des Leseverstehens, des Hörverstehens, des Schreibens sowie der Mediation in den Klassenarbeiten zu gleichen Teilen abgefragt werden.

Es erfolgt eine kombinierte Beurteilung mit einem Punktesystem für den geschlossenen und halboffenen Aufgabenteil sowie einer gesonderten Bepunktung für die Textaufgabe. Inhalt und Sprache werden hierbei getrennt ausgewiesen (Verhältnis 40% zu 60 %). **Die Gewichtung zwischen den Aufgabenteilen hängt von der Gestaltung der Arbeit ab.**

Typ III (Klassen 8 und 9)

Hier wird ein Bewertungsbogen ausgefüllt, der die Bewertungskriterien der Jahrgangsstufe angemessen ausdifferenziert (s. A.) und von der äußeren Form bereits direkt auf die Bewertungsbögen der Oberstufe vorbereitet.

Die inhaltliche Beurteilung orientiert sich an einem Erwartungshorizont, die sprachliche Beurteilung an den gleichen Kriterien wie Typ 2 (Struktur, Ausdruck, Sprachrichtigkeit).

Auch hier ist eine Kombination mit einem ersten Teil, der nach einem Punktesystem gewertet wird (Lese- oder Hörverstehen), denkbar.

3.4 Mündliche Prüfung & Klassenarbeitsersatzleistung

In der Jahrgangsstufe 9 wird eine Klassenarbeit durch eine mündliche Prüfung ersetzt. In den Jahrgangsstufen 7 und 8 besteht die Möglichkeit, eine Klassenarbeit im Schuljahr durch eine Klassenarbeitsersatzleistung auszutauschen.

„Die Ausbildungs- und Prüfungsordnung für die Sekundarstufe I (APO SI) sieht mündliche Prüfungen in der Sekundarstufe I grundsätzlich als Ersatz oder als Teil einer Klassenarbeit vor (BASS 13-21 Nr.1.1).“ §6, Abs. 8: „Einmal im Schuljahr kann pro Fach eine Klassenarbeit durch eine andere, in der Regel schriftliche, in Ausnahmefällen auch gleichwertige nicht schriftliche Leistungsüberprüfung ersetzt werden.“ VV 6.8 zu Abs. 8: „Klassenarbeiten in modernen Fremdsprachen können mündliche Anteile enthalten.“

Organisation und Durchführung

Der Nachweis mündlicher Kompetenzen kann in Form von Einzel-, Partner- oder Gruppenprüfungen als Teil oder als Ersatz für Klassenarbeiten erfolgen. Für mündliche Prüfungen ist eine Prüfungsdauer von bis zu 15 Minuten für eine Paar-Prüfung in beiden Teilbereichen („Am Gespräch teilnehmen“ und „Zusammenhängendes Sprechen“) vorgesehen. Für Einzel- oder Gruppenprüfungen wird diese Prüfungsdauer entsprechend angepasst. Die Bewertungskriterien werden den Schülerinnen und Schülern sowie den Eltern bereits vor der mündlichen Prüfung transparent gemacht.

Bewertung

Für die Bewertung der Prüfungsleistung werden neben der Sprachrichtigkeit auch kommunikative und interkulturelle Kompetenzen sowie Inhalt, Strategie und methodische Aspekte angemessen berücksichtigt.

3.5 Anzahl und Dauer der Klassenarbeiten nach Jahrgängen

- Klasse 5:** sechs bis zu einstündige Klassenarbeiten
- Klasse 6:** sechs bis zu einstündige Klassenarbeiten
- Klasse 7:** sechs einstündige Klassenarbeiten
- Klasse 8:** fünf ein- bis zweistündige Klassenarbeiten; drei im 1. Halbjahr (ggf. eine ersetzt durch die Projektarbeit PPT USA), zwei im 2. Halbjahr sowie VERA 8
- Klasse 9:** vier ein- bis zweistündige Klassenarbeiten. Im 2. Halbjahr wird eine Klassenarbeit durch eine mündlichen Kommunikationsprüfung ersetzt.

Für die Bewertung von Klassenarbeiten legt die Fachschaft folgende Notentabelle zugrunde, die in begründeten Ausnahmefällen leicht variiert werden darf:

1+	1	1-	2+	2	2-	3+	3	3-	4+	4	4-	5+	5	5-	6
100	96-	92-	88-	84-	79-	75-	71-	66-	62-	58-	53-	49-	40-	29-	20
-	93	89	85	80	76	72	67	63	59	54	50	41	30	21	-
97	%	%	%	%	%	%	%	%	%	%	%	%	%	%	0
%															%

Sonstige Leistungen

- Mitarbeit im Unterricht: Ergebnisse von Einzel-, Partner, Gruppenarbeitsphasen
- Vokabeltests, sonstige Tests
- Protokolle, Portfolios etc.
- Präsentationen, Referate, Rollenspiele etc.
- Heftführung

Folgende sprachliche Formulierungen können eingesetzt werden, um die Teilnahme am Unterricht zu beschreiben:

Sehr gut: sehr kontinuierlich, ausgezeichnete Mitarbeit, sehr gute, umfangreiche, produktive Beiträge, sehr interessiert, kommunikationsfördernd; souveräner Sprachgebrauch in den Bereichen: Sprachrichtigkeit/AV/syntaktische Komplexität/ Textaufbau

Gut: kontinuierlich, gute Mitarbeit, gute Beiträge, produktiv, interessiert, motiviert die anderen, kommunikationsfördernd; sicherer Sprachgebrauch

Befriedigend: meistens interessiert, durchschnittliche Mitarbeit, zurückhaltend, aufmerksam, meistens kommunikativ; fachlich korrekte Beiträge, gute Beiträge auf Ansprache; meistens sicherer Sprachgebrauch

Ausreichend: seltene Beteiligung; kontinuierlich, aber fachliche Ungenauigkeiten; Beteiligung nur auf Ansprache, stört, sehr ruhig; unstrukturierte/unproduktive Beiträge; kann sich grundlegend in der Zielsprache verständlich machen

Mangelhaft: nur sporadische Mitarbeit, kaum kommunikative Beteiligung, fachliche Defizite; meist fehlerhafte, lückenhafte Anwendung der Zielsprache

Ungenügend: fehlende fachliche Kenntnisse; kann die Zielsprache nicht anwenden, sich nicht verständlich machen

4. Ergänzungen zum Leistungskonzept (Distanzlernen)

Ergänzend zu den Regelungen des bestehenden Leistungskonzeptes gilt: Die Leistungen, die im Lernen auf Distanz erbracht werden, fließen gemäß den geltenden Regelungen gleichberechtigt in die Endnote mit ein, wie die Leistungen, die im Präsenzunterricht erbracht werden. Die im Distanzunterricht erbrachten Leistungen werden in der Regel in die Bewertung der sonstigen Leistungen im Unterricht einbezogen. Die Bewertung im Bereich „Schriftliche Arbeiten“ kann sich auch auf Inhalte des Distanzunterrichts beziehen.

Sonstige Mitarbeit

Mögliche Formen der Leistungsüberprüfung für den Distanzunterricht im Fach Englisch im Beurteilungsbereich „Sonstige Leistungen im Unterricht“ sind z.B.:

	analog	digital
mündlich	<ul style="list-style-type: none"> • Präsentation von Arbeitsergebnissen über Telefonate 	<ul style="list-style-type: none"> • (mündliche) Mitarbeit in Videokonferenzen • Präsentation von Arbeitsergebnissen über Audiofiles/ Podcasts, Videokonferenzen • Erklärvideos über Videosequenzen
schriftlich	<ul style="list-style-type: none"> • Projektarbeiten • Lerntagebücher • Portfolios • Bilder • Plakate • Arbeitsblätter und Hefte 	<ul style="list-style-type: none"> • schriftliche Bearbeitung von Aufgaben im Rahmen des Videounterrichts • Projektarbeiten • Lerntagebücher • Portfolios • kollaborative Schreibaufträge • Erstellen von digitalen Schaubildern und Präsentationen • Blogbeiträge • Bilder • (multimediale) E-Books

Schriftliche Leistungen

Die schriftlichen Leistungen in der Sekundarstufe II werden nach Möglichkeit - unter Beachtung der Hygienevorschriften - in der Schule erbracht.

In der Sekundarstufe I kann eine Klassenarbeit durch eine andere, auch mündliche Leistungsüberprüfung ersetzt werden (§6 Abs. 8 APO-SI).

Als alternative Formen bieten sich im Fach Englisch beispielsweise Portfolios, aufgabenbezogene schriftliche Ausarbeitungen, mediale Produkte (ggf. mit schriftlicher Erläuterung), mündliche Prüfungen (z.B. im Rahmen einer Videokonferenz) sowie Projektarbeiten an.

Die konkrete Form der Ersatzleistung wird durch die unterrichtende Lehrkraft festgelegt.

Fristen

Grundsätzlich müssen Leistungen bis zu dem Termin erbracht werden, an dem die nächste Unterrichtsstunde laut Stundenplan – unter Berücksichtigung des Hausaufgabenerlasses - stattfindet. Abweichungen davon gelten nur, wenn die Lehrkraft eine abweichende Frist gesetzt hat, z.B. bei einem Aufgabenumfang, der sich über mehrere Unterrichtsstunden erstreckt.

Form der Einreichung von Aufgaben

Die Regel ist die Einreichung digital als Text oder PDF-Datei auf IServ.

Kriterien der Leistungsbewertung

1. Bewertungskriterien für Unterrichtsgespräche können sein:
 - situationsgerechte Einhaltung der Gesprächsregeln,
 - Anknüpfung von Vorerfahrungen an den erreichten Sachstand,
 - sachliche Korrektheit,
 - Darstellungsleistung der Beiträge (z.B. sprachliche Korrektheit in Bezug auf Grammatik, Wortschatz, Aussprache)
 - Verständnis anderer Gesprächsteilnehmer und Bezug zu ihren Beiträgen,
 - zielführende Beiträge.

2. Bewertungskriterien für Phasen individueller Arbeit, z. B. beim Entwickeln eigener Forschungsfragen, Recherchieren und Untersuchen, können sein:
 - Einhaltung verbindlicher Absprachen und Regeln inkl. Abgabefristen,
 - Anspruchsniveau der Aufgabenauswahl,
 - Zeitplanung und Arbeitsökonomie, konzentriertes und zügiges Arbeiten,
 - Übernahme der Verantwortung für den eigenen Lern- und Arbeitsprozess,
 - Einsatz und Erfolg bei der Informationsbeschaffung, Verweis auf und Seriosität von Quellen,
 - Flexibilität und Sicherheit im Umgang mit den digitalen Werkzeugen,
 - Aufgeschlossenheit und Selbstständigkeit, Alternativen zu betrachten und Lösungen für Probleme zu finden.

3. Bewertungskriterien für Produkte wie z.B. Reader, Portfolioarbeit, Projektarbeiten, Lern- tagebücher, Präsentationen, Blogeinträge können sein:
- Einhaltung verbindlicher Absprachen und Regeln inkl. Abgabefristen,
 - Eingrenzung des Themas und Entwicklung einer eigenen Fragestellung,
 - Umfang, Strukturierung und Gliederung der Darstellung,
 - methodische Zugangsweisen, Informationsbeschaffung und -auswertung,
 - sachliche Korrektheit,
 - Darstellungsleistung der Beiträge (z.B. sprachliche Korrektheit in Bezug auf Grammatik, Wortschatz, Aussprache),
 - Schwierigkeitsgrad und Eigenständigkeit der Erstellung,
 - kritische Bewertung und Einordnung der Ergebnisse,
 - reflektierter Medieneinsatz,
 - Ästhetik und Kreativität der Darstellung.