



RÜCKBLICK UND AUSBLICK

Daten	Event	Artikel
31.8.-9.9.25	Englandfahrt EF	S.3-4
9.10.25	Lichterfest	S.5-6
14.05.25, 4.03.26	Shuffle-Glowball-Turnier	S.7
-	Fanfilm "The only muggle"	S.8
-	Winter- und Frühlingsseiten	S.9ff.

Hinweis zu der aktuellen Ausgabe der Schulzeitung

*Aus Gründen der Lesbarkeit wird in den Artikeln das generische
Maskulinum verwendet.*

*Sämtliche Personenbezeichnungen gelten gleichermaßen für alle
Geschlechter.*

UNSERE ENGLANDFAHRT- MEHR ALS NUR LONDON!

von Marie und Hannah

Unsere Englandfahrt in diesem Sommer war eine Woche, die wir alle so schnell nicht vergessen werden. Schon die Anreise mit Bus und Fähre war ein Erlebnis, denn dank unseres gut gelaunten Busfahrers wurde selbst die längste Strecke nicht langweilig – Musik, Witze und bunte Lichter haben für beste Stimmung gesorgt. Untergebracht waren wir im YHA Hostel in Swanage, nur wenige Minuten vom Strand entfernt. Die Abende dort, an denen wir mit Freunden am Meer saßen oder im Gemeinschaftsraum Spiele gespielt haben, gehören für viele zu den schönsten Momenten der ganzen Reise.



In den folgenden Tagen haben wir mehrere Städte an der Südküste erkundet, darunter Bournemouth, Weymouth und Portland. Dort haben wir spannende Stadtrallyes gemacht, durch die wir nicht nur die Strände, schönen Gassen und Sehenswürdigkeiten kennengelernt haben, sondern auch viel mit Einheimischen ins Gespräch kamen. Viele Engländer waren super offen und hilfsbereit. Ein besonderes Erlebnis war der Besuch des Militärmuseums in Portland, das den Zweiten Weltkrieg sehr greifbar macht. Einige Räume sahen aus, als wären sie direkt aus der Vergangenheit übernommen worden, und viele Geräte durfte man sogar selbst ausprobieren.




Ein absolutes Highlight – für viele sogar das Highlight – war die Wanderung in Durdle Door. Obwohl sich „Wanderung“ anfangs nicht sonderlich spannend anhörte, war sie am Ende unvergesslich: strahlender Sonnenschein, Kühe auf dem Berg, perfekte Foto- und Selfie-Spots, und eine Aussicht auf Meer und Felsbögen, die aussah wie aus einem Film. Auch das Highcliffe Castle, ein beeindruckendes Herrenhaus und heutiges Kulturdenkmal, haben wir besucht. Die Mischung aus Geschichte, Architektur und der riesigen Parkanlage war richtig interessant.



Am letzten Tag ging es dann endlich nach London – bei blauem Himmel und perfektem Sommerwetter. Wir starteten in Greenwich, fuhren anschließend mit der Fähre über die Themse zum berühmten Borough Market und danach weiter Richtung Big Ben und Westminster Abbey. Auf dem Wasser hatten wir freie Sicht auf die Tower Bridge, die Millennium Bridge und das London Eye. Später besuchten wir noch den Buckingham Palace und tauchten in das echte Großstadt-London mit roten Bussen, typischen Straßen und viel Trubel ein. Danach hatten wir Freizeit, um selbst durch die Stadt zu streifen, bevor wir abends gemeinsam essen gingen und unseren letzten Abend gefeiert haben – laut, fröhlich und voller guter Laune.



Diese Fahrt war nicht nur wegen der vielen Programmpunkte so besonders, sondern auch wegen der vielen kleinen Momente zwischendurch: Abende am Strand, Gespräche im Hostel, Zeit mit Freunden und das Gefühl, dass man sich untereinander noch viel besser kennengelernt hat. Und selbst die Rückreise war dank unseres legendären Busfahrers alles andere als langweilig. Für uns steht fest: Diese Fahrt war eine der besten Erfahrungen unserer Schulzeit – und absolut empfehlenswert für alle, die überlegen, ob sie mitfahren sollen!



UNSER LICHTERFEST

“REISE DURCH DIE JAHRHUNDERTE”

von Malin

Datteln, 9. 10. 2025 - Der Schulhof unseres Gymnasiums ist voll. Überall sind Menschen. An überdachten Holzständen bieten Schüler, Lehrer und andere Mitglieder unseres Schulkörpers ihre Produkte feil. Die Lehrer an den Wertmarkenständen kommen gar nicht so schnell mit dem Wechseln hinterher, wie die Leute ihnen die Marken aus den Händen reißen. Erste Besucher begeben sich auch in das Innere des Gebäudes. Die Stimmung ist aufgereggt, die Luft vibriert vor freudiger Erwartung. Alle sind gespannt, was der Abend ihnen noch bringen wird.



Was die Besucher nicht sehen: Die Vorbereitungen für dieses Fest begannen bereits einige Wochen vorher. Da haben sich die Klassen zusammen mit ihren Klassenlehrern überlegt, was sie für das Lichterfest, passend zu unserem Motto “Reise durch die Jahrhunderte” machen wollten. Dann, am 8.10. um 8:00 Uhr, einen Tag vor dem Lichterfest, standen wir mit Materialien und Ideen bewaffnet in unseren Klassenräumen und begannen zu arbeiten. Einige bastelten, malten und gossen Objekte aus Gips, andere pflanzten, dekorierten und recherchierten.



Die Schüler experimentierten mit Limonade und verschiedenen süßen und herzhaften Leckereien, richteten Escape-Rooms, Museen und Fotoecken ein, oder erfanden neue Spiele. Zwischendurch schallte laute Musik durch die Gänge, denn wir probten mit dem Chor für die Auftritte am nächsten Tag. Auf dem Schulhof wurden überdachte Holzstände aufgestellt und im Schulgebäude, in der Aula und im Bistro, Tische für die verschiedenen Buffets vorbereitet.



Dann, um 14:00 Uhr war der Tag für uns zuende und wir konnten alle nach Hause gehen.




Am nächsten Tag um 14:00 Uhr, genau 24 Stunden später, ging es mit den Vorbereitungen weiter. Wir verliehen unseren Projekten den letzten Schliff. Das galt auch für den Chor, der heute seine Generalprobe hatte.

Und jetzt, um 17 Uhr ist es endlich soweit. Mit einer feierlichen Rede möchte Frau Dr. Benthaus, unsere hoch geschätzte Schulleiterin, das Fest eröffnen. Anschließend soll der erste Auftritt unseres Chors stattfinden. Ich mache mich zusammen mit meinen Freunden, die wie ich im Chor sind, bereit, direkt nach der Rede loszugehen, um rechtzeitig bei der Aufführung zu sein. Doch die Minuten verstreichen. Nun ist es schon 5 nach. Die Menge vor der Eingangstreppe beginnt sich aufzulösen. Erste Neugierige drängen nach drinnen. Doch wir haben Anweisung zu warten, bis Frau Dr. Benthaus mit ihrer Rede fertig ist. Also warten wir. Plötzlich schallt eine Stimme über den Schulhof: "Chor?" Es ist unser allseits beliebter Chorleiter, Herr Braun, der uns von einem der Eingänge aus zubrüllt. Wir sollen so viele Mitglieder zusammentrommeln wie nur möglich und dann schnell in den Musikraum kommen. Es gibt keine Rede. Der Auftritt ist jetzt.

Schöner Schlamassel!



Trotz dieses holprigen Starts wird es noch ein sehr schönes Fest. Die Auswahl an Angeboten ist riesig. Es gibt zwei verschiedene Escape-Rooms, einen "Zeittunnel" und den obligatorischen Gruselkeller. In einem kleinen "Museum" kann man die Geschichte unserer Schule nachvollziehen, mit einer Miniaturnachbildung des Gebäudes, mehreren Videovorstellungen und einem Einblick in zukünftige Pläne. Außerdem gibt es eine historische Foto- und Bastelecke und in einem Raum werden historische Motive durch Schwarzlicht zum leuchten gebracht.



Für die Verpflegung sorgen vor allem die Eltern. In unserem Bistro wurden zwei lange Buffets aufgebaut. Dort kann man sich sowohl mit herzhaftem Fingerfood und Salaten, als auch mit Kuchen und anderem Gebäck versorgen. Unser fantastisches Bistro-Team liefert natürlich ebenfalls seinen Beitrag, unter anderem mit seinem beliebten Hähnchen-Döner. An den verschiedenen Ständen im Schulgebäude und auf dem Schulhof bieten auch die Schüler viel Leckeres an. Es gibt Waffeln, Crepes, Zuckerwatte, Mandeln, Popcorn, Würstchen, Gemüsespieße und selbstermischte Limonade. Zu ihrem 20-jährigen Jubiläum verkauft die Pralinen-AG an ihrem Stand eine Auswahl ihrer besten Pralinen und natürlich ihre heiß begehrten Spruchkekse. Doch es gibt nicht nur Essen zu kaufen. Eine Klasse verkauft Weihnachtsbaumschmuck und andere Dekorationen aus Gips. Eine andere hatte eine besonders kreative Idee: Die Schüler laufen durch die Schule und bieten den Besuchern selbst ihre "Comeniuslichter" an. Ausserdem bringen die Übermittagsbetreuung der Dependence, die Textil AG und unsere Partnerschule Oberwiese ihre vielseitigen Produkte unter die Leute.



Am Ende sind alle sich einig. Unser Lichterfest war ein voller Erfolg!



SHUFFLE-GLOWBALL-TURNIER

von Wassim, Noa und Herrn Luig

Am 14. Mai 2025 verwandelte sich die Turnhalle des Comenius-Gymnasiums zum ersten Mal in eine leuchtende Arena: Das erste Shuffle-Glowball-Turnier am Comenius-Gymnasium Datteln hatte alles zu bieten, was ein echtes Highlight im Schuljahr ausmacht: 10 Teams, bestehend aus Schülerinnen und Schülern der Jahrgangsstufen 8 bis EF, aus der SV und aus dem Lehrkräfte-Kollegium, traten gegeneinander an. Gespielt wurde im Turniermodus mit 4 Gruppen.



Jedes Team betrat dann das Spielfeld mit eigener Einlaufmusik und individuellem Einlauf, was für echte Turnierstimmung wie bei den Profis sorgte. Der Name lässt es vermuten (shuffle – englisch: durcheinandermischen): Vor jeder Partie wird ausgewürfelt, mit welcher Sorte Ball gespielt wird. Neben dem klassischen neonfarbenen Fußball gab es 2025 zum Beispiel auch einen Softball, einen Football oder einen Dreiecksball.

Am 14. Mai 2025 verwandelte sich die Turnhalle des Comenius-Gymnasiums zum ersten Mal in eine leuchtende Arena: Das erste Shuffle-Glowball-Turnier am Comenius-Gymnasium Datteln hatte alles zu bieten, was ein echtes Highlight im Schuljahr ausmacht: 10 Teams, bestehend aus Schülerinnen und Schülern der Jahrgangsstufen 8 bis EF, aus der SV und aus dem Lehrkräfte-Kollegium, traten gegeneinander an. Gespielt wurde im Turniermodus mit 4 Gruppen. Jedes Team betrat dann das Spielfeld mit eigener Einlaufmusik und individuellem Einlauf, was für echte Turnierstimmung wie bei den Profis sorgte. Der Name lässt es vermuten (shuffle – englisch: durcheinandermischen): Vor jeder Partie wird ausgewürfelt, mit welcher Sorte Ball gespielt wird.

Neben dem klassischen neonfarbenen Fußball gab es 2025 zum Beispiel auch einen Softball, einen Football oder einen Dreiecksball.

Doch nach dem Turnier ist vor dem Turnier! Aufgrund des großen Erfolgs planen die Technik-AG und die SV daher eine Neuauflage: Am Mittwoch, den 4. März 2026, findet das nächste Shuffle-Glowball-Turnier statt! Der Beginn ist um 16.30 Uhr. Austragungsort ist erneut die Turnhalle des Comenius-Gymnasiums Datteln am Südring 150. Auch diesmal dürfen sich Besucherinnen und Besucher auf spannende Spiele und eine mitreißende Stimmung freuen. Insgesamt treten wieder 10 Teams aus Lehrerinnen und Lehrern sowie Schülerinnen und Schülern (9. Klasse bis EF) gegeneinander an. Vielleicht gibt es dieses Mal auch ein Elternteam. Für das leibliche Wohl ist auch gesorgt: Getränke und Snacks werden vor Ort angeboten. Der Eintritt beträgt 3 Euro. Egal ob als Spielerin oder Spieler, Fan oder Unterstützer – alle sind herzlich eingeladen, dabei zu sein und die Teams anzufeuern. Also: Termin vormerken, Freunde mitbringen und dabei sein, wenn das Comenius-Gymnasium wieder zur großen Turnierarena wird. Wir freuen uns auf einen sportlichen Mittwoch voller Emotionen, Tore und Teamgeist! 🏆🔥



Hintergrund: Passend zu Veranstaltungen wie dem Lichterfest oder dem Glowball-Turnier engagiert sich die Technik-AG des Comenius-Gymnasiums. Hier lernen interessierte Schülerinnen und Schüler aus den Jahrgangsstufen 7 bis Q1 den Umgang mit Licht-, Ton- und Veranstaltungstechnik. Wer auch mal mit dabei sein möchte, meldet sich bei Herrn Luig.

FANFILM "THE ONLY MUGGLE"

von Daan



Seit September 2024 arbeite ich (Daan) zusammen mit Anna Marie und einem kleinen Team an einem Fanfilm mit dem Titel „The Only Muggle“. Der Film wird voraussichtlich 2026 auf YouTube erscheinen und befindet sich aktuell noch im Schnitt.

Der Film handelt von Lily und Petunia Evans. Lily ist eine Hexe, Petunia dagegen ein Muggle. Am Anfang freut sich Petunia noch für ihre Schwester, doch mit der Zeit wird sie immer eifersüchtiger. Lily bleibt trotzdem immer nett zu ihr. Erst als Lily stirbt, merkt Petunia, was sie an ihrer Schwester eigentlich hatte. Im Film geht es vor allem um Geschwister, und Eifersucht und darum, Dinge erst zu erkennen, wenn es zu spät ist.

Die Idee zum Film habe ich mir zusammen mit Anna Marie ausgedacht. Wir haben gemeinsam Regie geführt und das Drehbuch geschrieben. Außerdem haben wir uns um das Casting, Maske, Haare und Kostüme gekümmert. Die Kamera habe ich selbst gemacht, vieles andere wurde vom restlichen Team gemacht. Alle Beteiligten waren sehr unterschiedlich alt, wodurch alle viele neue Menschen kennenlernen konnten. Eine der größten Herausforderungen war die Organisation. Besonders schwer war es, passende Drehorte zu finden. Manchmal dachten wir, dass es gar nicht möglich sein würde, alles umzusetzen.

Auch das Casting war nicht einfach, weil alle Bewerberinnen und Bewerber sehr gut waren. Der Schnitt, den ich auch mache, dauert ebenfalls sehr lange, vor allem weil das Harry Potter Universum geschützt ist und man bei Musik sehr vorsichtig sein muss.

Gedreht wurde in den Sommerferien. Obwohl es oft sehr anstrengend war, hatten wir viel Spaß. Viele Szenen wurden mehrmals gedreht, und dabei sind viele lustige Momente entstanden. Einige davon werden am Ende des Films in den Credits zu sehen sein.

Der Film wird bald auf YouTube auf dem Kanal „Cinemyth Production“ veröffentlicht.


Filme machen macht mir schon seit ich klein bin viel Spaß. Unser eigenes Projekt jetzt wirklich umzusetzen, ist für mich etwas Besonderes. An den Sommer letztes Jahr denke ich gerne zurück, weil es einfach eine richtig gute Zeit war.

Für das nächste Filmprojekt „Mitläufer“ werden wieder neue Leute gesucht. Der Film hat nichts mit Harry Potter zu tun.

Gesucht werden vor allem Schauspielerinnen und Schauspieler für drei Hauptrollen und viele Nebenrollen. Man braucht keine Schauspielerfahrung. Aber auch wer nicht gerne vor der Kamera steht, kann gerne mitmachen, zum Beispiel hinter den Kulissen.

Mitmachen können alle zwischen 9 und 16 Jahren, Die Bewerbung läuft über ein Google-Formular, das über einen QR-Code zugänglich sein wird. Weitere Infos und die QR-Codes folgen bald.

IDEEN- SEITEN



Das findet ihr

Die nächsten Seiten sind unsere Winter- und Frühlingsseiten! Hier findet ihr eine umfangreiche "Winter und Frühlings-Checkliste" für euch zusammengestellt.

Dort bekommt ihr Ideen für Dinge, die ihr in dieser Zeit machen könnt, um eure Zeit zu vertreiben, also Sehenswürdigkeiten, Aktivitäten, Challenges und DIY's.

Ihr findet auch ein Rezept zum Lembas Brot Selbermachen.

WINTER/FRÜHLINGS CHECKLISTE

Willst du endlich mal wieder etwas anderes tun als mit einer Decke auf dem Sofa zu sitzen und Fernzusehen, hast aber keine Ideen? Hier sind ein paar Vorschläge :

SEHENSWÜRDIGKEITEN

<input type="checkbox"/>	Zeche Zollverein
	Ehemalige Zeche zur Kohleförderung, heute UNESCO-Welterbe, Museum und Aussichtspunkt
<input type="checkbox"/>	Phoenix des Leumieres
	Altes Industriegebäude, heute Museum mit immersiven Lichtausstellungen, z.B. Monet, Der kleine Prinz, Bubbles & Butterflies (14.2.)
<input type="checkbox"/>	Gasometer Oberhausen
	Früheres Gasometer, heute Museum Neue Ausstellung "Mythos Wald" ab dem 20.3.
<input type="checkbox"/>	Wananas
	Sport- und Spaßbad mit 65m Röhrenrutsche, Strömungskanal, Kletterwand und Sauna

AKTIVITÄTEN

<input type="checkbox"/>	Stadtteil erkunden
	Gehe in einen Teil unseren oder einer anderen Stadt in dem du noch nie warst!
<input type="checkbox"/>	Geocaching
	Schatzsuche mit der kostenlosen App
<input type="checkbox"/>	Koch- oder Backwettbewerb mit Freunden
	Und einfachen, günstigen Rezepten (z.B. von unseren Rezepteseiten). Am Ende können alle zusammen die Ergebnisse essen!
<input type="checkbox"/>	Fotojagd
	Versuche so viele Fotos wie möglich zu machen, bei denen z.B. eine bestimmte Farbe im Mittelpunkt steht. Auch als Wettbewerb möglich

DO IT YOURSELF

<input type="checkbox"/>	Selbstgemachter Kalender/Tagebuch
	Ein einfaches Notizbuch mit Terminen, (kurzen) Tagebucheinträgen, Übersichten für Wetter oder Stimmung, Notizen und ganz vielen Fotos
<input type="checkbox"/>	Osternest
	Ein kleiner Korb oder Karton ausgelegt mit Ostergras um Süßigkeiten, angemalte Eier und Ähnliches aufzubewahren
<input type="checkbox"/>	Vogelhäuschen (Brutkasten)
	Wichtig: aus stabilem Material, in gedeckten Farben, an einem sicheren Ort aufhängen
<input type="checkbox"/>	Pflanzen pflanzen
	Passend zum Frühling kannst du deinem Zimmer so etwas mehr Farbe verleihen

CHALLENGES

<input type="checkbox"/>	Ein Foto am Tag
	Versuche jeden Tag in einem Foto zusammenzufassen. Das kannst du dann z.B. in deinen Kalender kleben
<input type="checkbox"/>	Random-Acts-of-Kindness-Challenge
	Jeden Tag eine gute Tat
<input type="checkbox"/>	0€ Room-Makeover
	z.B. Möbel umstellen, Deko basteln, mit dinge die du nicht mehr brauchst
<input type="checkbox"/>	Tanzen/Einen Tanz lernen
	Ob Standard- oder Lateintänze oder eine Choreografie aus einer Serie, einem Film oder einem Musikvideo, Tanzen macht Spaß und hält fit!

Lembas-Brot aus Mittelerde

Zubereitung

Quellstück: Die Haferflocken zur Milch in eine Schüssel geben, mit einer Gärfolie zudecken und bei Raumtemperatur 2-3 Std. quellen lassen. Danach das Quellstück gut pürieren.

Hauptteig:

Für den Hauptteig alle Zutaten in eine große Schüssel geben und klumpenfrei mischen und zu einem Teig zusammenfügen.

Danach den Teig mit Gärfolie zudecken und für 60-90 Min. bei Raumtemperatur aufgehen lassen.

Zutaten

Quellstück:

100g Haferflocken

100g Vollmilch

100g Dinkelmehl Hell(Type 630)

30g Olivenöl

10g Honig

3g Salz

5g Frischhefe

40g Vollmilch

(Quellstück)



Zubereitung:




Teig zu einem 2mm dicken Rechteck ausrollen. Den Teig etwas durchklopfen, damit er nicht an der Arbeitsfläche klebt, dann mit einem Teigschneider in 10x10 cm Quadrate schneiden. Anschließend die Mitte der Stücke mit ein bisschen Wasser bepinseln, danach die Ecken der Quadrate in der Mitte falten. Die Stücke auf ein mit Backpapier belegtes Backblech legen und die Stücke mit ein bisschen Wasser bepinseln, noch einmal abdecken und 60 Minuten ruhen lassen.



Ofen:

Backofen auf 200 Grad Ober-/Unterhitze vorheizen.

Die Lembas etwa 15-20 Minuten goldgelb backen.

Fertig 😊





**DAS
COMENEWS
TEAM
WÜNSCHT
ALLEN EIN
SCHÖNES
ZWEITES
HALBJAHR**